




Stadt Eppstein

Geschäftsbericht

2024





Inhaltsverzeichnis

1 Rechenschaftsbericht.....	4
1.1 Allgemeine Rahmenbedingungen und Geschäftsverlauf.....	4
1.2 Prognosebericht - Risiken und Chancen.....	8
1.2.1 Entwicklung von Jahresergebnis und Eigenkapital.....	9
1.2.2 Entwicklung der Verschuldung.....	10
1.2.3 Bevölkerungsentwicklung, Altersstruktur.....	11
1.2.4 Wirtschaft und Arbeitsmarkt.....	13
1.3 Jahresergebnis und Kennzahlen.....	16
1.3.1 Ergebnislage.....	17
1.3.2 Finanzrechnung.....	23
1.3.3 Vermögens- und Schuldenlage.....	24
2 Jahresabschluss.....	30
2.1 Vermögensrechnung (Bilanz) zum 31.12.2024.....	30
2.2 Ergebnisrechnung.....	32
2.3 Finanzrechnung.....	34
2.4 Anhang.....	45
2.4.1 Allgemeine Angaben zum Jahresabschluss.....	45
2.4.2 Bilanzierungs- und Bewertungsmethoden.....	45
2.4.3 Geänderte Bilanzierungs- und Bewertungsmethoden gegenüber dem Vorjahresabschluss.....	48
2.4.4 Erläuterungen zur Vermögensrechnung.....	49
2.4.5 Erläuterungen zur Ergebnisrechnung.....	67
2.4.6 Erläuterungen zur Finanzrechnung.....	81
2.4.7 Sonstige Angaben.....	82
2.4.8 Anlagen zum Anhang.....	86
2.5 Teilergebnis- und Teilfinanzrechnungen.....	94
10.00.01 - Leitung.....	94
10.00.02 - Brandschutz & Katastrophenschutz.....	97
10.00.03 - Politik und Öffentlichkeitsarbeit.....	102
11.60.01 - Tiefbau.....	105
11.61.01 - Planen, Bauen und Umwelt.....	112
11.61.03 - Wald.....	119
11.63.01 - Gebäudeinstandhaltung und Denkmalschutz.....	122
11.63.02 - Kaufmännisches Gebäudemanagement.....	138



11.67.01 - Grünanlagen	149
11.67.02 - Bauhof	156
11.81.01 - Wasserversorgung	165
11.81.02 - Abwasserbeseitigung	170
12.10.01 - Verwaltungssteuerung und Service.....	173
12.10.02 - Kultur und Vereine.....	176
12.10.03 - Kinder	187
12.20.01 - Finanzmanagement.....	191
12.20.02 - Konzessionen	195
12.20.03 - Abfallwirtschaft	198
12.20.04 - Verwaltungskostenanteile.....	201
12.30.01 - Sicherheit und Ordnung.....	204
12.30.02 - Friedhofs- und Bestattungswesen	210
12.50.02 - Jugend	213
12.50.03 - Senioren	216
12.50.04 - Soziales	219
18.00.01 - Allgemeine Finanzwirtschaft.....	223



1 Rechenschaftsbericht

1.1 Allgemeine Rahmenbedingungen und Geschäftsverlauf

Mit der Aufstellung eines Jahresabschlusses nach den Regelungen des doppelten Rechnungswesens ist auch die Verpflichtung zur Abgabe eines Rechenschaftsberichts verknüpft. Gemäß § 112 Abs. 3 der Hessischen Gemeindeordnung (HGO) ist der Jahresabschluss durch einen Rechenschaftsbericht zu erläutern.

Gemäß § 51 der Verordnung über die Aufstellung und Ausführung des Haushaltsplans der Gemeinden (Gemeindehaushaltsverordnung – GemHVO) sind im Rechenschaftsbericht der Verlauf der Haushaltswirtschaft und die Lage der Gemeinde unter dem Gesichtspunkt der Sicherung der stetigen Erfüllung der Aufgaben so darzustellen, dass ein den tatsächlichen Verhältnissen entsprechendes Bild vermittelt wird. Dabei sind die wesentlichen Ergebnisse des Jahresabschlusses und erhebliche Abweichungen der Jahresergebnisse von den Haushaltsansätzen zu erläutern und eine Bewertung der Abschlussrechnungen vorzunehmen.

Der Rechenschaftsbericht soll auch darstellen:

- Angaben über den Stand der Aufgabenerfüllung mit den Zielsetzungen und Strategien
- Vorgänge von besonderer Bedeutung, die nach dem Schluss des Haushaltsjahres eingetreten sind
- die voraussichtliche Entwicklung mit ihren wesentlichen Chancen und Risiken von besonderer Bedeutung
- wesentliche Abweichungen zwischen geplanten und tatsächlich durchgeführten Investitionen.

Eppstein ist am nordwestlichen Rand des Main-Taunus-Kreises und unmittelbar an der Stadtgrenze zur Landeshauptstadt Wiesbaden günstig gelegen. Gleichzeitig ist Eppstein auch mit drei S-Bahn-Stationen nach Frankfurt und über einen direkten Autobahnanschluss an die A3 unmittelbar mit Frankfurt und Frankfurt Airport verbunden.

Eppstein profitiert als Gewerbestandort von seiner Lage mitten im Rhein-Main-Gebiet, das mit seinem Zentrum Frankfurt eine der wirtschaftsstärksten Regionen Deutschlands und im vereinten Europa ist.

Als Wohn- und Arbeitsort in idyllischer Natur und mit direkter Verkehrsanbindung nach Frankfurt und Wiesbaden ist Eppstein mit seinen Stadtteilen ideal gelegen und ein reizvoller Wohnort mit hoher Lebensqualität.

Die heutige Stadt Eppstein umfasst neben Alt-Eppstein vier weitere Stadtteile (Bremthal, Ehlhalten, Niederjosbach und Vockenhausen). Zum Main-Taunus-Kreis gehörig hat Eppstein mit seinen 5 Stadtteilen zum 31.12.2024 13.823 Einwohner.

Eppstein bietet insgesamt elf Kindergärten, Tagesstätten und Krippen, zwei Grundschulen und eine modern ausgestattete Gesamtschule mit Hauptschul-, Realschul- und Gymnasialzweig. Zudem ist Eppstein Standort der berufsgenossenschaftlichen Bildungsstätte. In direkter Nähe liegen die Universitäten und Hochschulen Frankfurt, Mainz und Wiesbaden.

Der Haushalt 2024 wurde am 07.03.2024 durch die Stadtverordnetenversammlung verabschiedet. Für das Jahr 2024 wies der Ergebnishaushalt ein Defizit von –2.519.118 Euro und der Finanzhaushalt einen Zahlungsmittelfehlbedarf von –1.747.789 Euro aus. Die Haushaltsgenehmigung durch die Kommunalaufsicht erfolgte am 07.06.2024 genehmigt. Die Veröffentlichung und Auslegung erfolgte entsprechend der gesetzlichen Vorgaben.



Die Aufwendungen und Erträge entwickeln sich im Haushaltsjahr 2024 nicht wie im Plan erwartet. Im Jahresergebnis ist im Vergleich zum Plan eine Erhöhung des Defizits von gut 420 T Euro zu verzeichnen. Dies ergibt sich maßgeblich dem erneuten Einbruch der Gewerbesteuererträge.

Für das Jahr 2024 ist auf nachfolgende besondere Entscheidungen und wesentliche Entwicklungen hinzuweisen:

Um die Genehmigungsfähigkeit der Haushaltssatzung 2024 zu erlangen, wurde ein Haushaltssicherungskonzept für die Haushaltsjahre 2024-2028 beschlossen (Vorlage 0031/2024).

Der Magistrat ermächtigte die Kämmerin mit Beschluss vom 09.10.2024 eine Haushaltssperre gem. § 107 der Hessischen Gemeindeordnung anzuordnen.

Nachfolgend werden weitere besondere bzw. wesentliche Entwicklungen dargestellt:

- Zum 01.04.2024 wurde vom Bürgermeister eine neue Dezernatsverteilung verfügt (Vorlage 0064/2024).
- Mit Wirkung vom 31.12.2023 hat der langjährige Stadtverordnetenvorsteher sein Mandat niedergelegt. In der Sitzung am 07.03.2024 wurde eine neue Stadtverordnetenvorsteherin (Vorlage 0749/2023) sowie die Vertretungen gewählt (Vorlage 0750/2023)
- Die Stadtverordnetenversammlung hat eine gemeinsame Resolution zur Stärkung der Demokratie beschlossen (Vorlage 0044/2024)
- Die Stadtverordnetenversammlung hat einer gemeinsamen Erklärung zum Areal der Sparkassenakademie aller Fraktionen, der Stadtverordnetenvorsteherin, des Bürgermeister und der Ersten Stadträtin beschlossen (Vorlage 0368/2024).
- Die Gebührenentwicklung im Jahr 2024 war weitestgehend stabil. Die Gebühren Wasserversorgung, Abwasserbeseitigung sowie die Gebühren der Kinderbetreuung wurden gebühren erhöhend angepasst.

Nachfolgende Satzungen wurden im Jahr 2024 beschlossen:

- Hebesatzsatzung (Vorlage 0129/2024)
- 2. Nachtrag zur Satzung über die Benutzung der Kindertagesstätten (Vorlage 0162/2024)
- 3. Nachtrag zur Gebührensatzung Kindertagesstätten (Vorlage 0163/2024)
- Satzung über die Erhebung einer Hundesteuer im Gebiet der Stadt Eppstein (Vorlage 0230/2024)
- 4. Nachtrag zur Wasserversorgungssatzung (Vorlage 0265/2024)
- 4. Nachtrag zur Entwässerungssatzung (Vorlage 0267/2024)
- Feuerwehrgebührensatzung (0301/2024)
- Hebesatzsatzung (Vorlage 0331/2024)
- 2. Nachtrag zur Verwaltungskostensatzung (Vorlage 0345/2024)
- Der Schlussbericht des Landesrechnungshofes zur 244. Vergleichenden Prüfung „Finanzmanagement“ wird der Stadtverordnetenversammlung vorgelegt (Vorlage 0235/2024)



- Es wurden weitere Verwendungsbeschlüsse zum Erbe aus dem Jahr 2023 gefasst (Vorlagen 0148/2024, 0364/2024).
- Es wird ein Straßensanierungsprogramm für die Jahre 2024/2025 zur Kenntnis gegeben (Vorlage 0307/2024).
- Der BürgerBus Eppstein wird zum Colibri (Vorlage 0189/2024).
- Ultranet: Die Stadt Eppstein wird im Rahmen des Planfeststellungsverfahrens angehört (Vorlage 0191/2024, 0195/2024).
- Rhein-Main-Link: Es erfolge eine Information und Stellungnahme zum Umweltbericht (Vorlage 0017/2024); zum Stromnetzausbauvorhaben/Trassenplanung (Vorlage 0075/2024); Sachstandsbericht zum Stromnetzausbauvorhaben (0169/2024), Einwendungen und Stellungnahmen der Stadt Eppstein (Vorlage 0296/2024) sowie ein Antrag aller in der Stadtverordnetenversammlung vertretenden Fraktionen bzgl. Rhein-Main-Link verträglich umsetzen – für Mensch, Natur, Umwelt und Landwirtschaft (Vorlage 0202/2024).
- Die Abschlussverhandlung zum Forteinrichtungswerk (0096/2024) hat 2024 stattgefunden. Die Stadt Eppstein hat den Eppsteiner Stadtwald zugleich zum Wohle der Allgemeinheit nach forstlichen und landpflegerischen Grundsätzen ordnungsgemäß, nachhaltig, planmäßig und fachkundig zu bewirtschaften und dadurch Nutz-, Schutz-, Klimaschutz und Erholungspflichten zu erhalten. Nach Abschluss der Inventur und Planung wurde das Ergebnis in einem Abschlussgutachten von der Stadtverordnetenversammlung zur Kenntnis genommen.
- Das Projekt "Zukunft Innenstadt" wurde in 2024 fortgesetzt. Im Juni 2024 wurde hierzu ein weiterer Verwendungsbeschluss gefasst (Vorlage 0192/2024).
- Die Stadtverordnetenversammlung erhielt regelmäßig Sachstandsberichte zu Zeitplanung und Umsetzungsstand zur Errichtung von Windkraftanlagen in der Gemarkung Niedernhausen (Vorlage 0063/2024, 0092/2024, 0190/2024, 0256/2024, 0306/2024).
- Es wurde eine weitere Verwaltungsvereinbarung mit der Landesenergieagentur abgeschlossen. Es konnten, nach einer Auftaktveranstaltung, 80 Energieberatungsgespräche stattfinden (0370/2024).
- Aufgrund der Klimaveränderung und der immer häufiger auftretenden Starkregenereignisse wurde vom Magistrat im Oktober 2021 die Erstellung der Fließpfadkarten beauftragt. Im Rahmen von 13 Informationsveranstaltungen bestand die Möglichkeit sich über die nunmehr vorliegenden Fließpfadkarten zu informieren. Weitere Informationen zu privaten Schutzmaßnahmen sollen folgen.
- Die Stadtverordnetenversammlung wurde über die Entwicklung des Bedarfs an Betreuungslätzen mit einer Bedarfsplanung bis ins Jahr 2027 informiert (Vorlage 0248/2024). In diesem Zusammenhang ist auch der Neubau einer Kinderbetreuungseinrichtung an der Embsmühle zu sehen. Die hierfür bereits im Jahr 2022 geschaffenen Grundlagen für eine Umsetzung der Maßnahme liegen im Zeitplan.



Im Finanzhaushalt wurden alle im Investitionsprogramm vorgesehenen Maßnahmen vorbereitet oder begonnen sowie jahresübergreifende Maßnahmen fortgeführt. Im Finanzhaushalt 2024 standen zum 31.12.2024 inkl. Übertragungen insgesamt 10,5 Mio. Euro für Investitionen zur Verfügung, die im Wesentlichen über Investitionskredite finanziert werden.

Alle das Haushaltsjahr 2024 betreffenden Geschäftsvorfälle wurden bei der Erstellung des Jahresabschlusses auf den 31.12.2024 berücksichtigt.



1.2 Prognosebericht - Risiken und Chancen

Prognosebericht:

Die schwache Wirtschaftsentwicklung führt nicht nur in Eppstein zu Verwerfungen in den kommunalen Haushalten. Vielmehr macht sich die hohe Inflation 2022/2023 weiter bemerkbar, etwa bei den Auszahlungen für Sach- und Dienstleistungen und den Auszahlungen für Investitionen. Auch die Tarifabschlüsse und die Besoldungsentwicklung haben der Inflation jener Jahre Rechnung getragen. Bei den Einnahmen halten die Steuereinnahmen nicht mit der Ausgabenentwicklung mit. Krisensicher, weil gesetzlich kostendeckend ausgestaltet entwickelt sich das Gebührenaufkommen, das in etwa mit der Ausgabenentwicklung Schritt hält. Diese konjunkturellen Einflüsse machen sich zwar auch bei den Steuereinnahmen bemerkbar, die dann merklich weniger wachsen. Vor allem aber ist es die Entwicklung der Ausgaben, die zur Tiefe der Haushaltslöcher beiträgt – und damit, wie zu befürchten ist, eben auch auf deren Dauerhaftigkeit. Damit bestätigt sich auch weiterhin der Negativ-Trend für die kommunalen Finanzen.

Auch in Eppstein bestätigt sich der Trend und kann im, von der Stadtverordnetenversammlung verabschiedeten, Haushalt 2025 nachdrücklich abgelesen werden. Das Ziel ausgeglichene Haushalte aufzustellen ist nicht erreichbar. Inflationsbedingte Ausgabensteigerungen und exorbitant gestiegene Umlageverpflichtungen bei gleichzeitig eher sinkenden Einnahmen bilden eine unheilvolle Allianz.

Für das Jahr 2025 muss mit einem weiterhin hohen defizitären ordentlichen Ergebnis bzw. Jahresergebnis gerechnet werden. Der nach der HGO erforderliche Haushaltsausgleich wird angestrebt, kann aber nur durch ein Haushaltssicherungskonzept erreicht werden.

Die für das Jahr 2025 geplanten Investitionsmaßnahmen mit einem Volumen von 3,3 Mio. Euro lassen dennoch erkennen, dass trotz schwieriger Haushaltssituation notwendige Investitionen getätigt werden, aber auch diese im Vergleich zu Vorjahren auf das Notwendigste beschränkt werden. Hier ist insbesondere der in 2023 begonnene notwendige Bau einer zusätzlichen Kinderbetreuungseinrichtung zu nennen.

Risiken und Chancen

Den Jahresergebnissen der Vergangenheit kann entnommen werden, dass auf der Ertragsseite Steuern und steuerähnliche Erträge einschließlich Erträgen aus gesetzlichen Umlagen die Haupteinnahmequelle der Stadt bilden. Hier ist insbesondere der Gemeindeanteil an der Einkommensteuer zu nennen. Die Gewerbesteuererträge bilden den zweiten großen Teilbereich bei den Erträgen ab. Die Grundsteuer ist die sicherste und verlässlichste Einnahmequelle der Stadt, da sie unabhängig von der wirtschaftlichen Entwicklung des Landes ist. Erträge aus der Einkommensteuer und der Gewerbesteuer sind immer Schwankungen, ausgelöst durch Veränderungen der konjunkturellen Lage, ausgeliefert. Daher bergen sie auch das größte Risiko. Gerade in den Jahren 2023 und 2024 zählte der Einbruch der Gewerbesteuererträge als wesentlicher Grund für die defizitären Entwicklungen des Haushaltes.

Die Aufwandsseite ist im Wesentlichen geprägt durch den Personalaufwand, Aufwendungen für Sach- und Dienstleistungen, Abschreibungen sowie Steueraufwendungen, einschließlich Aufwendungen aus gesetzlichen Umlageverpflichtungen.

Für das Jahr 2025 muss erneut erwartet werden, dass die Erträge nicht ausreichen, die geplanten Aufwendungen zu decken. Im Fall von unerwarteten Ertragsreduzierungen können außerdem Aufwendungen nicht oder nur teilweise reduziert werden. Damit führen Rückgänge bei den Erträgen sofort zu einer weiteren Verschlechterung des Ergebnisses und können nur langfristig durch Konsolidie-



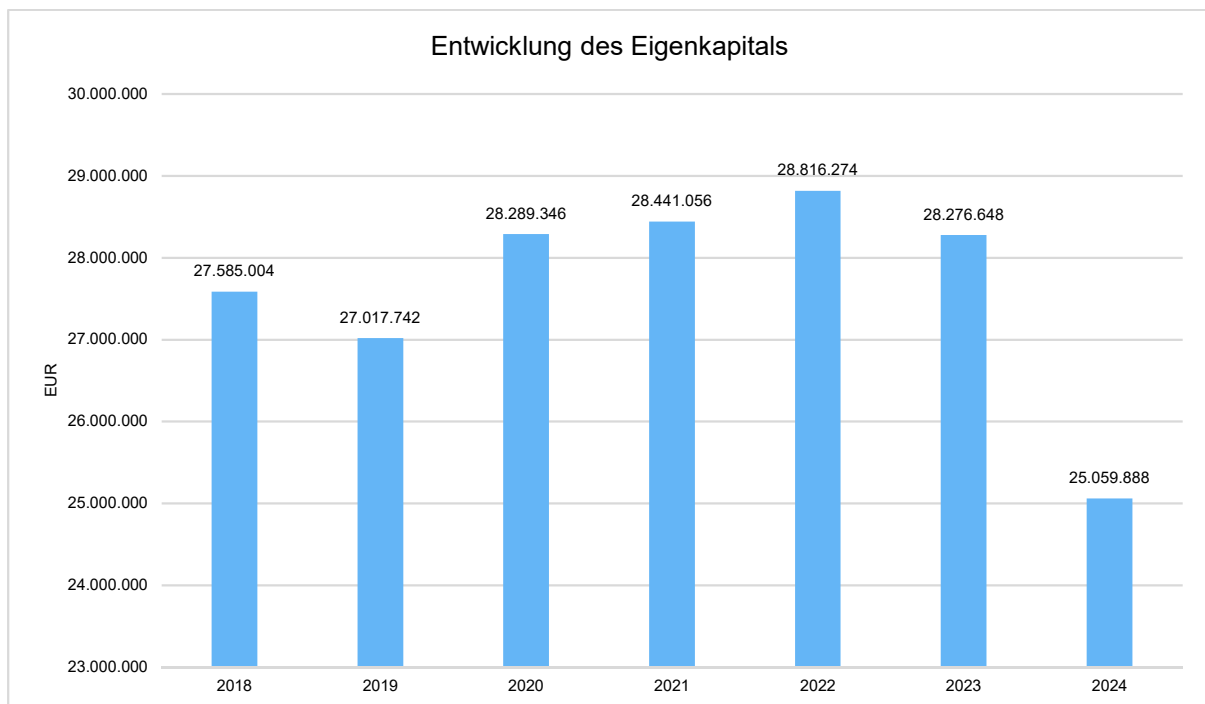
rungsmaßnahmen ausgeglichen werden. Rücklagen können nicht mehr in Anspruch genommen werden, da sie aufgebraucht sind.

Neben den vorgenannten finanziellen Risiken sind aber auch weitere Problemfelder im Bereich IT und Personal zu identifizieren. Schwierige Personalgewinnung, Personalknappheit durch Renteneintritt oder Pensionierung sowie zunehmende Anforderungen an Digitalisierung erfordern ein modernes Personalmanagement. Als weitere Herausforderung muss in den kommenden Jahren mit einer deutlichen Zunahme der Nachfrage an Kinderbetreuungsplätzen für Kinder bis 3 Jahre gerechnet werden. Zusätzlich steigen die Anforderungen an ein modernes Klimamanagement. Sofern sich die gesamtwirtschaftliche Situation sich nicht wieder verbessert, ist in Folgejahren damit zu rechnen, dass auch Konsolidierungsbemühungen an Grenzen stoßen.

Erfreulicherweise kann Eppstein weiterhin aufgrund stabiler und/oder steigender Bevölkerungszahlen profitieren, so dass keine zusätzlichen Nachteile aus den Zuweisungen des Kommunalen Finanzausgleiches entstehen. Haushaltskonsolidierung wird aber auch weiterhin die größte Herausforderung darstellen. Wesentliche Bausteine der Konsolidierungsbemühungen sind das Vorantreiben der interkommunalen Zusammenarbeit mit Nachbarkommunen, die Überarbeitung von Strukturen und Prozessabläufen sowie das Digitalisieren von internen und externen Verwaltungsabläufen sein. Im Übrigen wird auf die Maßnahmen des Haushaltssicherungskonzeptes es Jahres 2024 verwiesen (Vorlage 0031/2024), dass für das Haushaltsjahr 2025 zu erweitert ist.

1.2.1 Entwicklung von Jahresergebnis und Eigenkapital

Ausgehend von den Jahresergebnissen leitet sich die Entwicklung des bilanziellen Eigenkapitals ab. Grundsätzlich gilt: Überschüsse stärken das Eigenkapital und Fehlbeträge gehen zu Lasten des Eigenkapitals. Das Jahr 2024 schließt mit einem Fehlbetrag ab. Somit vermindert sich das Eigenkapital von 28,28 Mio. Euro auf 25,06 Mio. Euro.





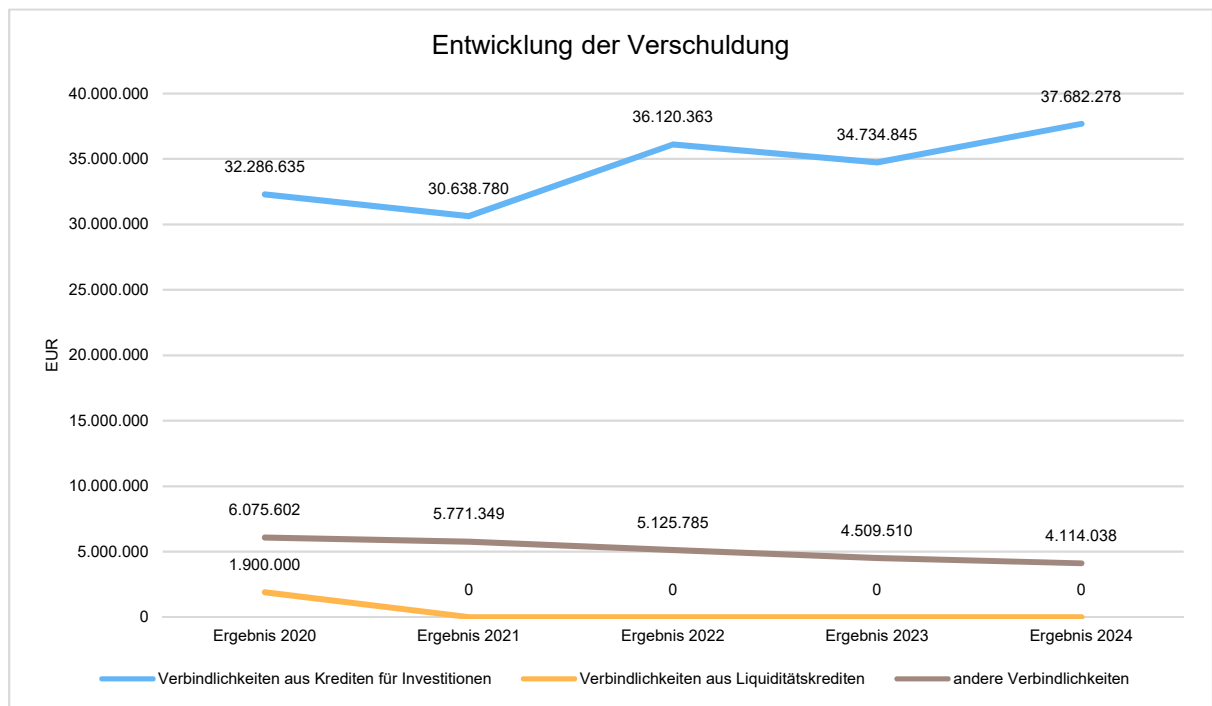
1.2.2 Entwicklung der Verschuldung

Das Jahresergebnis hat ebenso Auswirkungen auf die Verschuldung. Dargestellt wird die Entwicklung der Verschuldung in den zurückliegenden Perioden, wobei insbesondere nach langfristig finanzierten Investitionskrediten und kurzfristigen Liquiditätskrediten unterschieden wird.

Entwicklung der Verbindlichkeiten

	Ergebnis 2020	Ergebnis 2021	Ergebnis 2022	Ergebnis 2023	Ergebnis 2024
Verbindlichkeiten aus Krediten für Investitionen	32.286.635	30.638.780	36.120.363	34.734.845	37.682.278
Verbindlichkeiten aus Liquiditätskrediten	1.900.000	0	0	0	0
andere Verbindlichkeiten	6.075.602	5.771.349	5.125.785	4.509.510	4.114.038
Verbindlichkeiten Gesamt	40.262.237	36.410.128	41.246.148	39.244.355	41.796.316

In 2024 wurde ein Kredit für Investitionen entsprechend der Kreditermächtigung der Haushaltssatzung aus dem Jahr 2023 in Höhe von 4,8 Mio. Euro aufgenommen. Die für das Haushaltsjahr 2024 erteilte Kreditermächtigung in Höhe von 3.180.500 Euro wird voraussichtlich im Laufe des Jahres 2025 in Anspruch genommen. Mit der im Jahr 2024 erfolgten Kreditaufnahme für Investitionen steigt die Verschuldung nach Abzug der geleisteten Tilgung um 2,9 Mio. Euro. Verbindlichkeiten aus Liquiditätskrediten bestanden nicht und andere Verbindlichkeiten reduzierten sich um 395 T Euro. Insgesamt erhöhen sich der Stand der Verbindlichkeiten um 2,5 Mio. Euro.





1.2.3 Bevölkerungsentwicklung, Altersstruktur

Die Einschätzung der weiteren Bevölkerungsentwicklung ist Grundlage für jede Art von strategischer Planung in Kommunalverwaltungen. Bedingt durch den allgemeinen demografischen Trend haben die meisten deutschen Kommunen einen Bevölkerungsrückgang sowie eine zunehmend alternde Bevölkerung zu verzeichnen. Dies erfordert für die Zukunft eine Anpassung der kommunalen Angebote für Kinder und Jugendliche sowie Senioren.

Die Entwicklung der Bevölkerung nach Anzahl und Altersaufbau ist nur bedingt kommunal beeinflussbar. Der gesamtgesellschaftliche Trend zu einer schrumpfenden und immer älter werdenden Gesamtbevölkerung ist heute unumkehrbar, wobei die örtlichen Ausprägungen durchaus stark variieren können.

Die Anzahl derer, die durch Erwerbseinkommen Sozialversicherungsbeiträge und Steuern erwirtschaften, wird langfristig schrumpfen; der Anteil derer, die auf staatliche Transferleistungen (z.B. Grundsicherung im Alter) angewiesen sind, wird steigen. Dies wird unweigerlich zu einer weiteren Belastung der staatlichen und kommunalen Finanzsysteme führen.

Die zentrale Frage der örtlichen Politik ist daher nicht, ob der Prozess aufgehalten werden kann. Vielmehr geht es um den hierdurch entstehenden Anpassungs- und Gestaltungsbedarf, d.h. wann und in welchem Maße eine quantitative und inhaltliche Neuausrichtung der kommunalen Dienstleistungspalette erfolgen muss.

Der Bericht soll eine Orientierung darüber ermöglichen, wie die örtliche Situation mit Blick auf folgende Kriterien einzuschätzen ist:

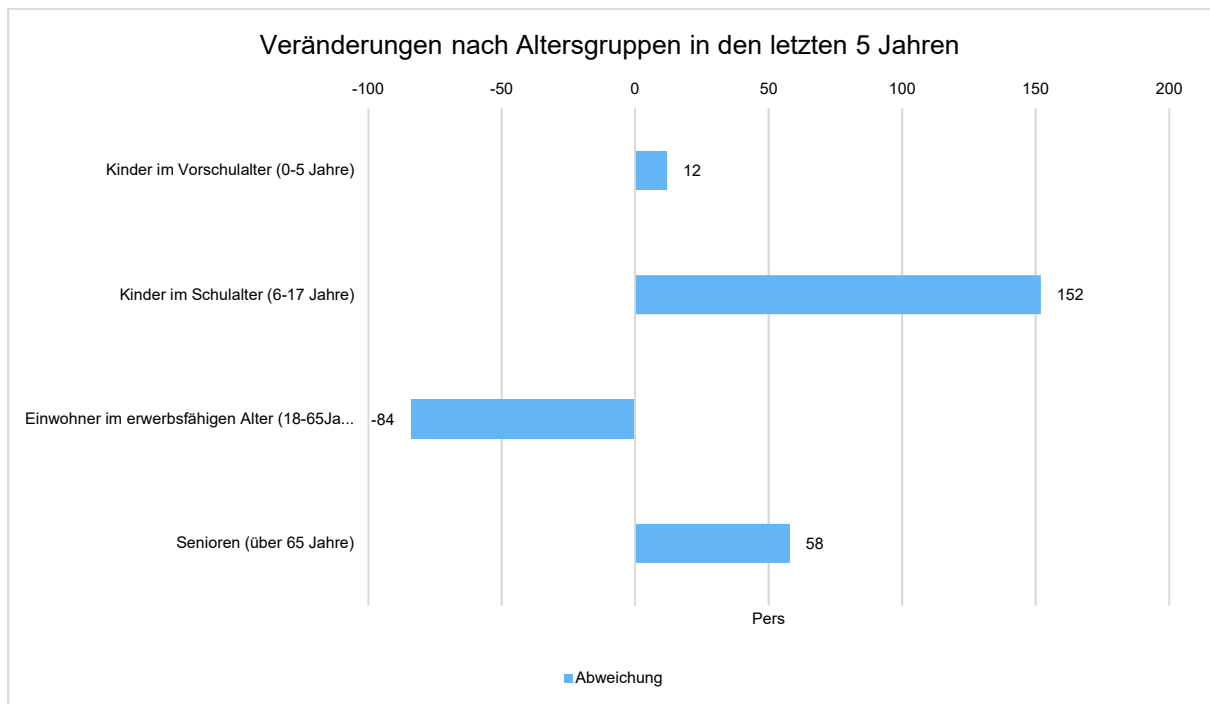
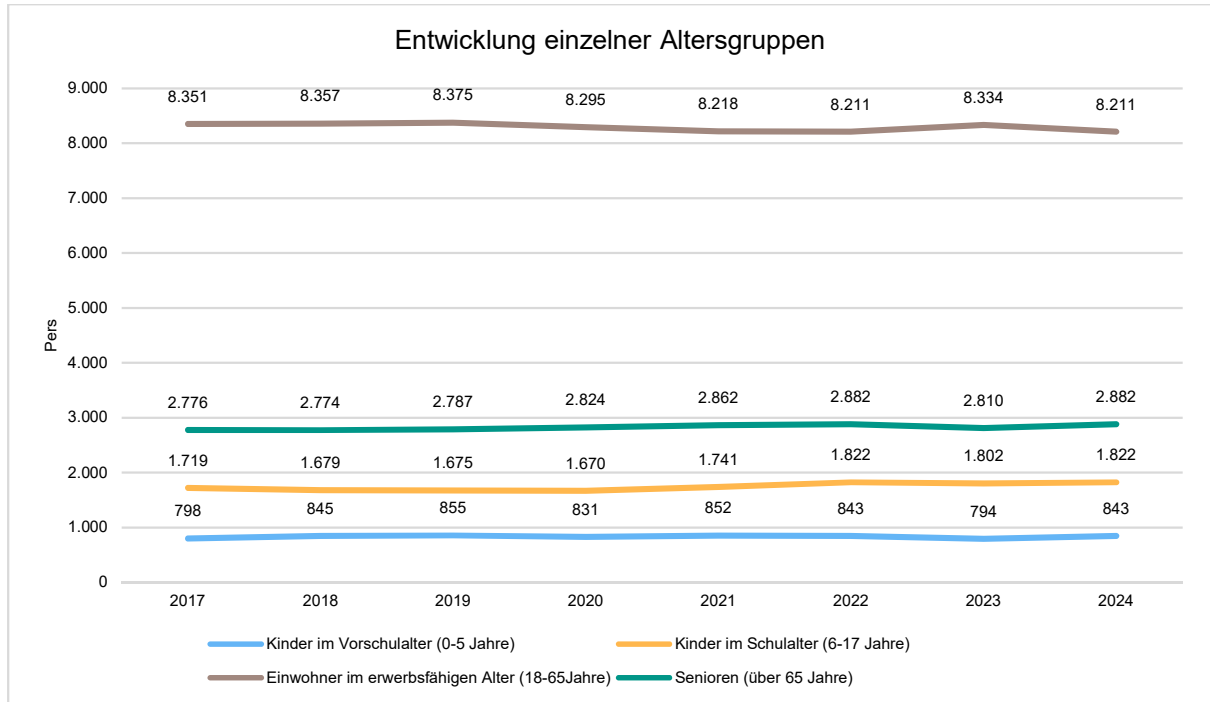
- Bevölkerungsentwicklung im Zeitverlauf
- Veränderungen bei einzelnen Altersgruppen (Zielgruppen)

Einwohnerentwicklung gesamt und nach Altersgruppen

Die Entwicklung der Einwohnerzahl sowie der einzelnen Altersgruppen stellt sich wie folgt dar:

Einwohnerentwicklung

	Ergebnis 2020	Ergebnis 2021	Ergebnis 2022	Ergebnis 2023	Ergebnis 2024
Einwohner gesamt	13.620	13.673	13.758	13.740	13.692
Kinder im Vorschulalter (0-5 Jahre)	831	852	843	794	843
- davon Kinder im Krippenalter (0-2 Jahre)	386	400	390	375	390
- davon Kinder im Kindergartenalter (3-5 Jahre)	445	452	453	419	453
Kinder im Schulalter (6-17 Jahre)	1.670	1.741	1.822	1.802	1.822
Einwohner im erwerbsfähigen Alter (18-65 Jahre)	8.295	8.218	8.211	8.334	8.211
Senioren (über 65 Jahre)	2.824	2.862	2.882	2.810	2.882



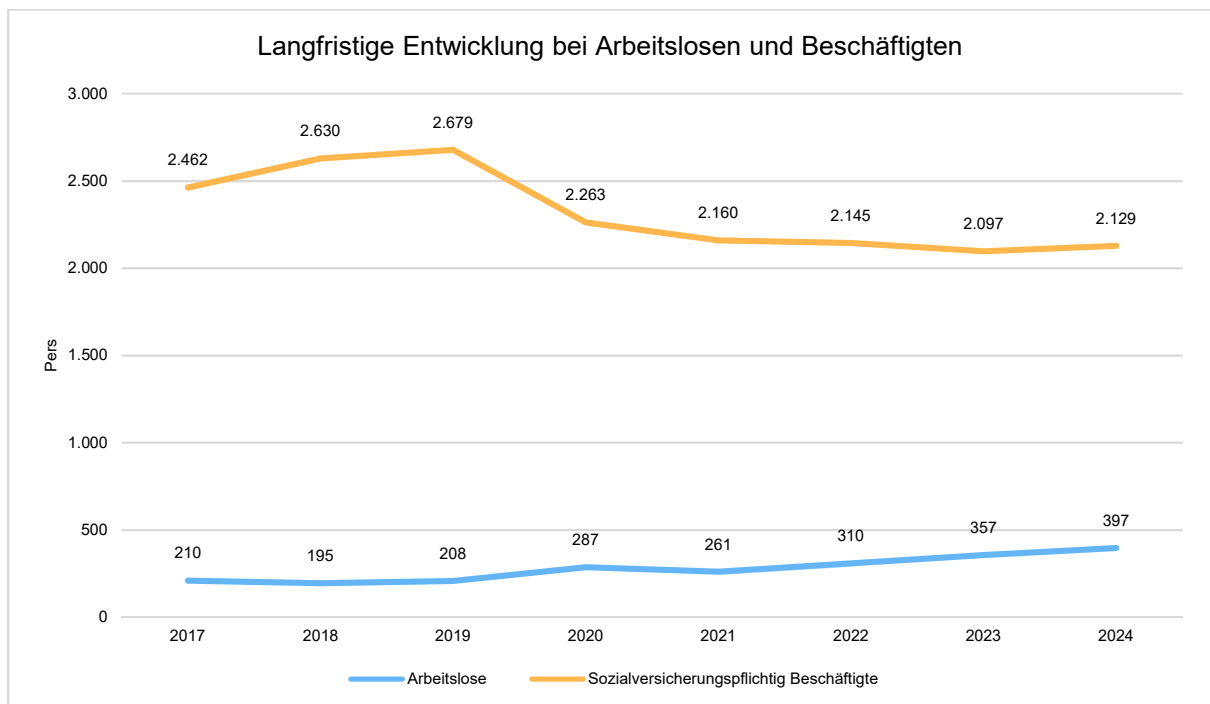


1.2.4 Wirtschaft und Arbeitsmarkt

Neben der Bevölkerungsentwicklung im Allgemeinen sind auch die Entwicklungen am örtlichen Arbeitsmarkt von Bedeutung für den kommunalen Haushalt (Gewerbesteuer, Sozialtransferaufwendungen). Neben den Arbeitslosenzahlen werden auch die Zahlen zu den sozialversicherungspflichtig Beschäftigten als Indikatoren herangezogen.

Entwicklung der Arbeitslosen- und Beschäftigtenzahlen

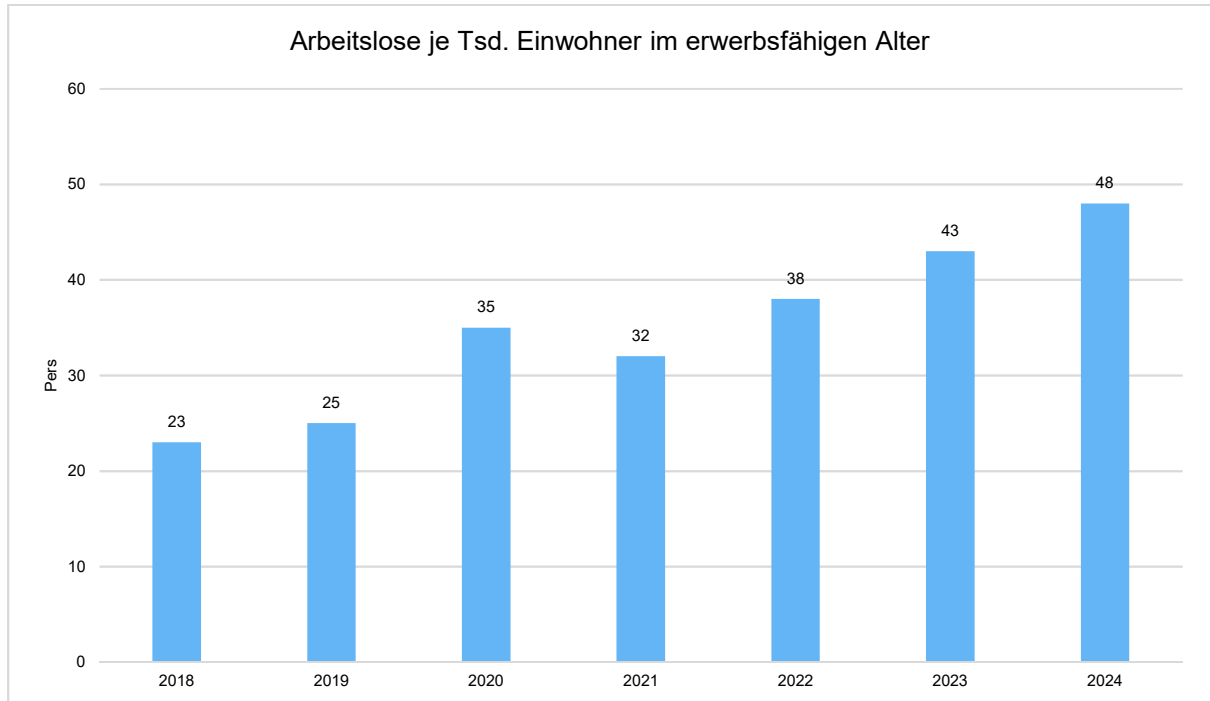
	Ergebnis 2020	Ergebnis 2021	Ergebnis 2022	Ergebnis 2023	Ergebnis 2024
Arbeitslose zum 30.6.	287	261	310	357	397
davon Arbeitslose unter 25 Jahre (Jugendarbeitslosigkeit)	31	26	38	53	50
davon Arbeitslose über 55 Jahre (Arbeitslosigkeit Älterer)	70	71	69	94	94
SV-pflichtig Beschäftigte am Arbeitsort	2.263	2.160	2.145	2.097	2.129





Arbeitslose je Tausend Einwohner im erwerbsfähigen Alter

Nachfolgend wird die Arbeitslosenzahl ins Verhältnis zur örtlichen Bevölkerung in der Altersgruppe 18 - 65 Jahre gestellt (erwerbsfähiges Alter). Durch die Relation zur relevanten Einwohnergröße kann die Zahl der Arbeitslosen besser eingeordnet werden.

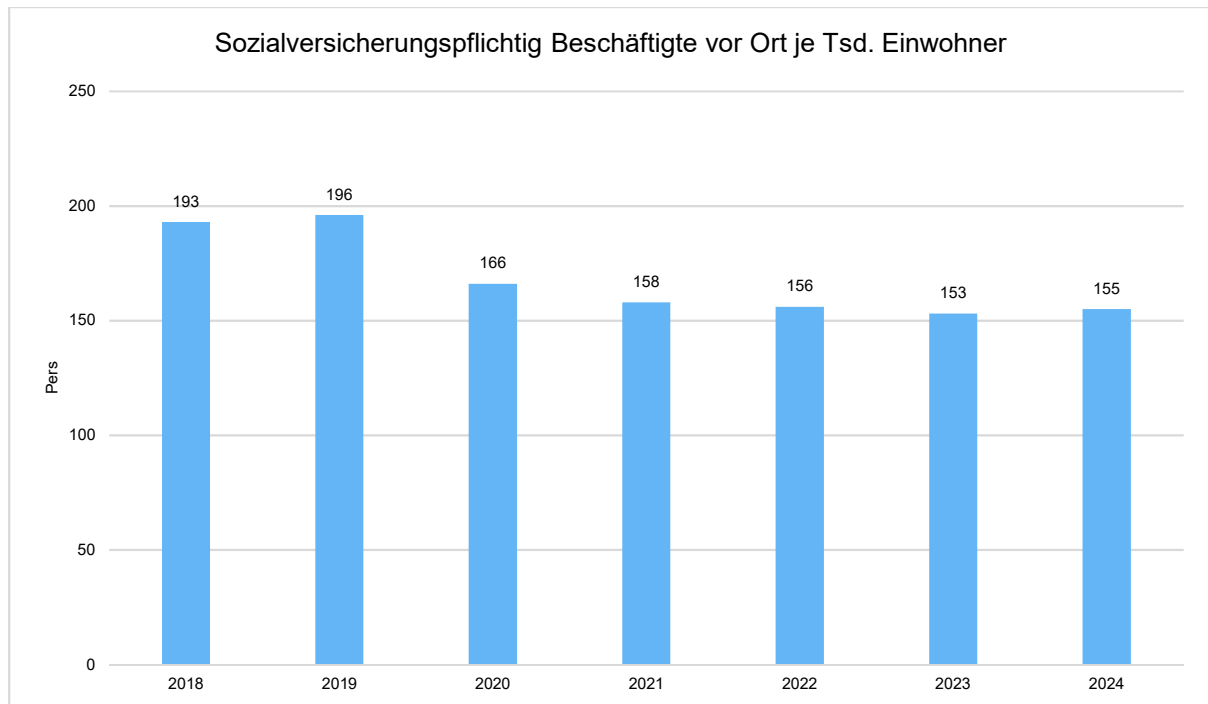




Im Ort arbeitende sozialversicherungspflichtig Beschäftigte je Tsd. Einwohner

Als Indikator für die Entwicklung der örtlichen Wirtschaft kann die Zahl der sozialversicherungspflichtig Beschäftigten herangezogen werden, die vor Ort arbeiten. Enthalten sind also alle Personen (auch Einpendler), die vor Ort einer Beschäftigung nachgehen. In dieser Zahl nicht enthalten sind Auspendler.

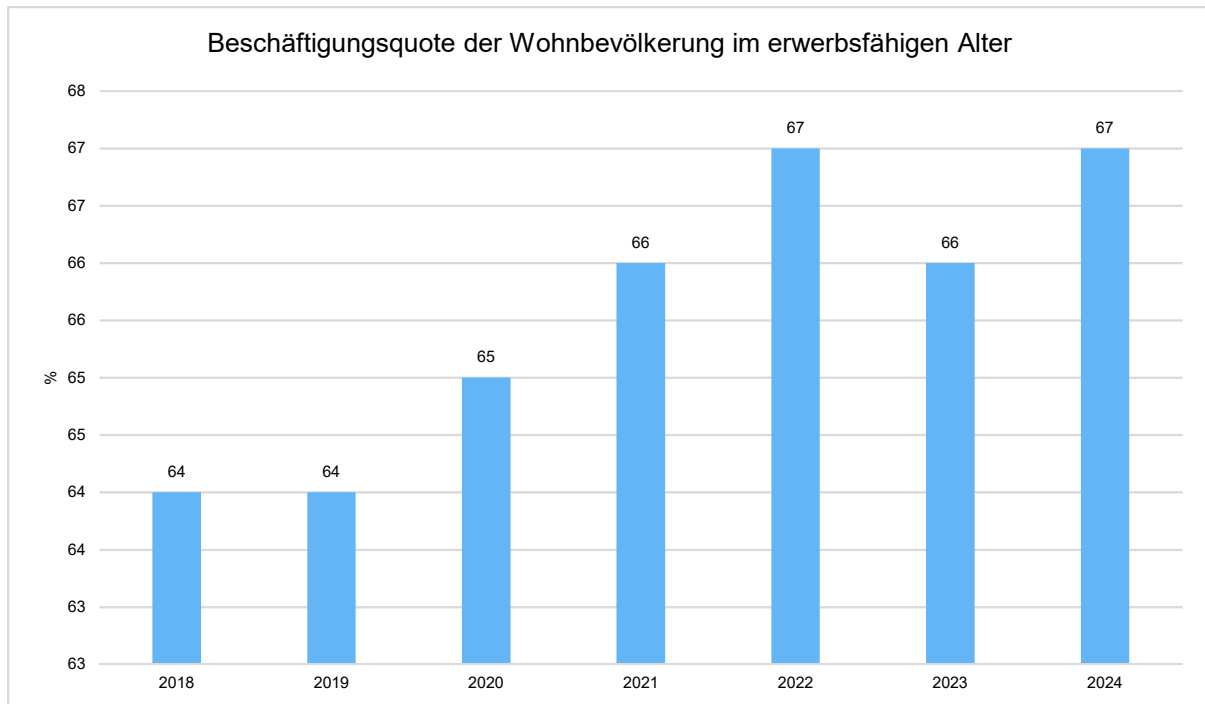
Die Darstellung erfolgt in Relation zur Einwohnerzahl.





Beschäftigungsquote der örtlichen Bevölkerung im erwerbsfähigen Alter

Zur abschließenden Beurteilung der Entwicklung des Arbeitsmarktes wird noch dargestellt, wieviel Prozent der örtlichen Wohnbevölkerung im erwerbsfähigen Alter von 18 - 65 Jahre einer sozialversicherungspflichtigen Beschäftigung nachgehen. Hier fließen sowohl die vor Ort tätigen Beschäftigten als auch die Auspendler ein, die an einem anderen Ort beschäftigt sind.



1.3 Jahresergebnis und Kennzahlen

Nach der Hessischen Gemeindeordnung (HGO) werden für die Beurteilung der kommunalen Haushalte vorrangig die Erträge und Aufwendungen herangezogen. Gemäß § 92 Abs. 4 in Verbindung mit § 92 Abs. 5 und Abs. 6 HGO soll der Haushalt in jedem Jahr unter Berücksichtigung von Fehlbeträgen aus Vorjahren ausgeglichen sein.

Der Ergebnishaushalt gilt als ausgeglichen, wenn der Gesamtbetrag der ordentlichen Erträge und der Zins- und sonstigen Finanzerträge mindestens ebenso hoch ist wie der Gesamtbetrag der ordentlichen Aufwendungen und der Zins- und sonstigen Finanzaufwendungen oder der Fehlbedarf im ordentlichen Ergebnis des Ergebnishaushalts und der Fehlbetrag im ordentlichen Ergebnis der Ergebnisrechnung durch die Inanspruchnahme von Mitteln der Rücklagen ausgeglichen werden können.

Grundsätzlich gilt, dass ein positives Jahresergebnis das Eigenkapital in der Bilanz erhöht und ein negatives Jahresergebnis das Eigenkapital belastet. Langfristig ist ein ausgeglichenes Ergebnis notwendig, um u. a. Generationengerechtigkeit sicherzustellen.

Im abgeschlossenen Haushaltsjahr 2024 weist die Ergebnisrechnung ein Jahresergebnis in Höhe von -3.215.927,81 Euro aus. Im Vergleich mit dem Jahresergebnis des fortgeschriebenen Haushaltsansatzes 2024 in Höhe von -2.797.884 Euro ergibt sich eine Verminderung um 418.043,82 Euro.



1.3.1 Ergebnislage

Das Jahresergebnis berechnet sich aus folgenden Ergebnisteilen:

Verwaltungsergebnis

+ Ergebnis der Finanzierungstätigkeit (Finanzergebnis)

= Ergebnis der ordentlichen Tätigkeit (Ordentliches Ergebnis)

+ Ergebnis der außerordentlichen Tätigkeit (Außerordentliches Ergebnis)

= Jahresergebnis

Gesamtwirtschaftliche Entwicklung

Die Haushalte der der Gemeinden und Gemeindeverbände (ohne Stadtstaaten) in Deutschland wiesen im Jahr 2024 ein Finanzierungsdefizit von 24,8 Milliarden Euro auf. Wie das Statistische Bundesamt (Destatis) nach vorläufigen Ergebnissen der vierteljährlichen Kassenstatistik mitteilt, war dies das höchste kommunale Finanzierungsdefizit seit der deutschen Vereinigung im Jahr 1990. Diese Entwicklung ist auch in Eppstein nachweislich eingetreten. Wirtschaftskrise, Inflation und der völkerrechtswidrige Angriffskrieg durch Russland auf die Ukraine sind hierfür maßgeblich ursächlich. Auf die Entwicklung wurde in den unterjährigen Budgetberichten hingewiesen.



Die Ergebnisse im Überblick

Nachfolgend wird das Jahresergebnis 2024 im Vergleich zum Ergebnis des Vorjahres sowie im Vergleich zur Haushaltsplanung 2024 dargestellt:

Ergebnisrechnung im Überblick

Nr.	Konten	Bezeichnung	Ergebnis des Vorjahres 2023	Fortgeschriebener Ansatz des Haushaltsjahres 2024	Ergebnis des Haushaltsjahres 2024	Vergleich fortgeschriebener Ansatz / Ergebnis des Haushaltsjahres
		Ordentliche Erträge	38.955.029,82	38.768.787,73	38.133.733,16	-635.054,57 ↘
		Ordentliche Aufwendungen	38.679.793,31	40.885.518,72	40.782.603,93	-102.914,79 →
		Verwaltungsergebnis	275.236,51	-2.116.730,99	-2.648.870,77	-532.139,78 ↘
		Finanzerträge	111.864,57	36.550,00	128.984,75	92.434,75 ↗
		Zinsen und ähnliche Aufwendungen	1.011.918,16	967.703,00	969.254,54	1.551,54 →
		Finanzergebnis	-900.053,59	-931.153,00	-840.269,79	90.883,21 ↗
		Ordentliches Ergebnis	-624.817,08	-3.047.883,99	-3.489.140,56	-441.256,57 ↘
		Außerordentliche Erträge	86.001,07	250.000,00	284.866,34	34.866,34 ↗
		Außerordentliche Aufwendungen	0,10	--	11.653,59	11.653,59 ↗
		Außerordentliches Ergebnis	86.000,97	250.000,00	273.212,75	23.212,75 ↗
		Jahresergebnis	-538.816,11	-2.797.883,99	-3.215.927,81	-418.043,82 ↘



Ertragsarten im Überblick

	Ergebnis 2023	Fortgeschr. Ansatz 2024	Ergebnis 2024	Vergleich fortg. Ansatz / Ergebnis 2024
Privatrechtliche Leistungsentgelte	863.181,37	906.517,28	806.417,56	-100.099,72 ↘
Öffentlich-rechtliche Leistungsentgelte	6.440.285,51	6.755.374,76	6.443.843,13	-311.531,63 ↘
Kostensatzleistungen und -erstattungen	359.615,03	813.706,10	844.734,65	31.028,55 ↗
Bestandsveränderungen und aktivierte Eigenleistungen	10.616,24	2.000,00	10.124,58	8.124,58 ↗
Steuern und steuerähnliche Erträge einschl. Erträge aus gesetzl. Umlagen	20.873.249,00	22.260.655,00	20.964.375,99	-1.296.279,01 ↘
Erträge aus Transferleistungen	788.940,00	812.670,00	800.111,80	-12.558,20 ↘
Zuweisungen und Zuschüsse für laufende Zwecke und allgemeine Umlagen	6.919.853,16	5.322.738,00	5.150.723,76	-172.014,24 ↘
Auflösung von Sonderposten aus Inv.zuweisungen,-zuschüssen & -beiträgen	1.298.964,19	1.261.436,55	1.587.163,19	325.726,64 ↗
Sonstige ordentliche Erträge	1.400.325,32	633.690,04	1.526.238,50	892.548,46 ↗
Ordentliche Erträge	38.955.029,82	38.768.787,73	38.133.733,16	-635.054,57 ↘
Finanzerträge	111.864,57	36.550,00	128.984,75	92.434,75 ↗
Außerordentliche Erträge	86.001,07	250.000,00	284.866,34	34.866,34 ↗
Summe	39.152.895,46	39.055.337,73	38.547.584,25	-507.753,48 ↘

Aufwandsarten im Überblick

	Ergebnis 2023	Fortgeschr. Ansatz 2024	Ergebnis 2024	Vergleich fortg. Ansatz / Ergebnis 2024
Personalaufwendungen	7.781.861,24	8.661.306,68	8.750.977,83	89.671,15 ↗
Versorgungsaufwendungen	882.243,05	705.300,00	1.018.171,90	312.871,90 ↗
Aufwendungen für Sach- und Dienstleistungen	7.389.234,75	7.900.326,73	7.687.711,84	-212.614,89 ↘
Abschreibungen	3.996.929,57	3.841.059,31	3.910.232,81	69.173,50 ↗
Aufw. für Zuweisungen und Zuschüsse sowie besondere Finanzaufw.	6.766.592,71	7.126.785,00	7.008.267,68	-118.517,32 ↘
Steueraufw. einschl. Aufw. aus gesetzl. Umlageverpflichtungen	11.817.534,07	12.600.369,00	12.343.039,30	-257.329,70 ↘
Sonstige ordentliche Aufwendungen	45.397,92	50.372,00	64.202,57	13.830,57 ↗
Ordentliche Aufwendungen	38.679.793,31	40.885.518,72	40.782.603,93	-102.914,79 ↘
Zinsen und ähnliche Aufwendungen	1.011.918,16	967.703,00	969.254,54	1.551,54 ↗
Außerordentliche Aufwendungen	0,10	--	11.653,59	11.653,59 ↗
Summe	39.691.711,57	41.853.221,72	41.763.512,06	-89.709,66 ↘

Verwaltungsergebnis

Das Verwaltungsergebnis zeigt an, ob die ordentlichen Aufwendungen durch die ordentlichen Erträge gedeckt werden können oder ob bereits aus der laufenden Aufgabenwahrnehmung der Verwaltung Defizite entstehen. Die Finanzierungstätigkeit (Finanzerträge und Finanzaufwendungen wie z.B. Zin-



sen) bleibt bei dieser Betrachtung zunächst außen vor. Langfristig gesehen ist ein positives Verwaltungsergebnis zwingend notwendig, um eine Überschuldung zu verhindern.

Das Verwaltungsergebnis schließt in Höhe von -2.648.870,77 Euro ab, was einer Verminderung des geplanten Verwaltungsergebnisses um 532.139,78 Euro entspricht. Im Vergleich zum Ergebnis des Vorjahres beträgt die Verminderung 2.924.107,28 Euro.

Das Finanzergebnis schließt in Höhe von -840.269,79 Euro ab, was einer Verbesserung des geplanten Finanzergebnisses um 90.883,21 Euro entspricht. Im Vergleich zum Ergebnis des Vorjahres beträgt die Verbesserung 59.783,80 Euro.

Ordentliches Ergebnis

Verwaltungsergebnis und Finanzergebnis ergeben das Ordentliche Ergebnis, was mit -3.489.140,56 Euro abschließt und vom Vorjahresergebnis um -2.864.323,48 Euro abweicht.

Gegenüber dem Haushaltsplan beträgt die Abweichung -441.256,57 Euro.

Jahresergebnis

Neben dem ordentlichen Ergebnis fließt das außerordentliche Ergebnis in Höhe von 273.212,75 Euro in das Jahresergebnis ein.

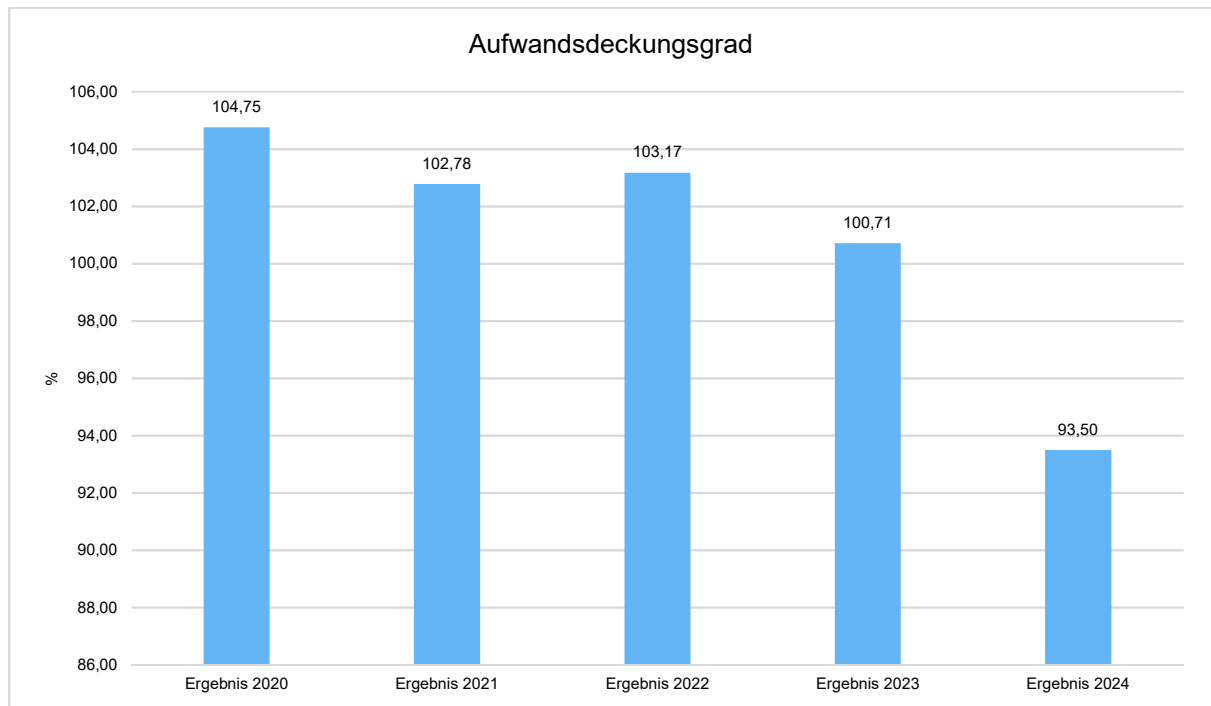
Das Jahresergebnis 2024 beträgt somit -3.215.927,81 Euro und verändert sich zum Vorjahresergebnis um -2.677.111,70 Euro. Gegenüber dem geplanten Jahresergebnis in Höhe von -2.797.884 Euro ergibt sich eine Abweichung in Höhe von -418.043,82 Euro.



Aufwandsdeckungsgrad (Verwaltungsergebnis)

Diese Kennzahl zeigt an, zu welchem Anteil die ordentlichen Aufwendungen durch ordentliche Erträge gedeckt werden können. Ein finanzielles Gleichgewicht kann nur durch eine vollständige Deckung, d.h. einen Aufwandsdeckungsgrad von 100 % oder höher, erreicht werden.

Der Aufwandsdeckungsgrad im Jahr 2024 beträgt 93,50 %.





Verwendung des Jahresergebnisses

Jahresergebnisse haben Auswirkungen auf das Eigenkapital. Grundsätzlich gilt: Negative Jahresergebnisse reduzieren das Eigenkapital. Positive Abschlüsse stärken das Eigenkapital.

In der nachfolgenden Tabelle wird die Entwicklung des Eigenkapitals in Gänze und in seinen Einzelpositionen dargestellt:

Eigenkapital - Detailbetrachtung

Position	Stand 31.12.2024	Stand 31.12.2023	Differenz	Veränderung [%]
1. - Eigenkapital	25.059.887,59	28.276.648,40	-3.216.760,81	-11,38
1.1. - Nettoposition	26.452.266,80	26.452.266,80	0,00	0,00
1.2. - Rücklagen, Sonderrücklagen, Stiftungskapital	1.041.669,90	1.824.381,60	-782.711,70	-42,90
1.2.1 - Rücklagen aus Überschüssen des ordentlichen Ergebnisses	0,00	1.261.619,19	-1.261.619,19	-100,00
1.2.2. - Rücklagen aus Überschüssen des außerordentlichen Ergebnisses	1.015.908,66	526.912,61	488.996,05	92,80
1.2.3. - Sonderrücklagen	25.761,24	35.849,80	-10.088,56	-28,14
1.2.4. - Stiftungskapital	--	--	--	--
1.3. - Ergebnisverwendung	-2.434.049,11	0,00	-2.434.049,11	--
1.3.1. - Ergebnisvortrag	0,00	0,00	0,00	--
1.3.1.1 - Ordentliche Ergebnisse aus Vorjahren	0,00	0,00	0,00	--
1.3.1.2 - Außerordentliche Ergebnisse aus Vorjahren	0,00	0,00	0,00	--
1.3.2. - Jahresüberschuss / Jahresfehlbetrag	-2.434.049,11	0,00	-2.434.049,11	--
1.3.2.1. - Ordentlicher Jahresüberschuss / Jahresfehlbetrag	-2.434.049,11	0,00	-2.434.049,11	--
1.3.2.2. - Außerordentlicher Jahresüberschuss / Jahresfehlbetrag	0,00	0,00	0,00	--



1.3.2 Finanzrechnung

Nachstehend ist der Finanzhaushalt im Vergleich zu den Ergebnissen des Vorjahres sowie zu den Planungen ersichtlich:

Finanzhaushalt / Finanzrechnung

	Ergebnis 2023	Fortgeschr. Ansatz 2024	Ergebnis 2024	Vergleich fortg. Ansatz / Ergebnis 2024
09 - Einzahlungen aus laufender Verwaltungstätigkeit	38.267.179,86	37.781.001,18	35.338.943,13	-2.442.058,05 ↘
18 - Auszahlungen aus laufender Verwaltungstätigkeit	34.382.973,80	37.827.094,41	38.296.153,42	469.059,01 ↗
19 - Saldo aus laufender Verwaltungstätigkeit	3.884.206,06	-46.093,23	-2.957.210,29	-2.911.117,06 ↘
23 - Einzahlungen aus Investitionstätigkeit	767.945,86	1.102.415,00	1.155.242,92	52.827,92 ↗
28 - Auszahlungen aus Investitionstätigkeit	2.585.623,39	15.000.340,84	4.511.014,41	10.489.326,43 ↘
29 - Saldo aus Investitionstätigkeit	-1.817.677,53	-13.897.925,84	-3.355.771,49	10.542.154,35 ↗
30 - Zahlungsmittelüberschuss/-bedarf (laufende Verwaltungs- und Investitionstätigkeit)	2.066.528,53	-13.944.019,07	-6.312.981,78	7.631.037,29 ↗
31 - Einzahlungen aus der Aufnahme von Krediten und wirtschaftlich vergleichbaren Vorgängen für Investitionen	7.159.620,04	3.180.500,00	4.800.000,00	1.619.500,00 ↗
32 - Auszahlungen für die Tilgung von Krediten und wirtschaftlich vergleichbaren Vorgängen für Investitionen	8.643.871,71	1.979.654,00	1.758.035,13	-221.618,87 ↘
33 - Saldo aus Finanzierungstätigkeit	-1.484.251,67	1.200.846,00	3.041.964,87	1.841.118,87 ↗
37 - Zahlungsmittelüberschuss/Zahlungsmittelbedarf aus haushaltsunwirksamen Zahlungsvorgängen	-348.823,01	--	-307.018,23	-307.018,23 ↘
39 - Veränderungen des Bestandes an Zahlungsmitteln	233.453,85	-12.743.173,07	-3.578.035,14	9.165.137,93 ↗



1.3.3 Vermögens- und Schuldenlage

Die Bilanz gibt die Vermögenssituation einer Kommune zum Stichtag wieder. Aus der folgenden Bilanzabbildung kann die Entwicklung der Bilanzwerte im Vergleich zum Vorjahr sowie die jeweiligen Anteile der Bilanzpositionen an der Bilanzsumme abgelesen werden.

Bilanz im Jahresvergleich

Bilanzposition	31.12.2024	31.12.2023	Veränderung
1 - Anlagevermögen	92.210.630	91.638.771	571.859 →
1.1 - Immaterielle Vermögensgegenstände	972.731	1.050.366	-77.635 ↘
1.2 - Sachanlagen	87.620.760	86.942.601	678.159 →
1.3 - Finanzanlagen	3.617.139	3.645.805	-28.665 →
1.4 - Sparkassenrechtliche Sonderbeziehungen	0	0	0 →
2 - Umlaufvermögen	7.147.313	10.241.752	-3.094.440 ↘
2.1 - Vorräte einschl. Roh-, Hilfs- und Betriebsstoffe	193.257	196.834	-3.576 ↘
2.2 - Fertige und unfertige Erzeugnisse, Leistungen, Waren	0	0	0 →
2.3 - Forderungen und sonstige Vermögensgegenstände	2.916.531	2.429.359	487.172 ↗
2.4 - Flüssige Mittel	4.037.525	7.615.560	-3.578.035 ↘
3 - Aktive Rechnungsabgrenzungsposten	100.717	119.856	-19.139 ↘
4 - Nicht durch Eigenkapital gedeckter Fehlbetrag	0	0	0 →
Aktiva	99.458.660	102.000.380	-2.541.720 ↘
1 - Eigenkapital	25.059.888	28.276.648	-3.216.761 ↘
1.1 - Netto-Position	26.452.267	26.452.267	0 →
1.2 - Rücklagen, Sonderrücklagen, Stiftungskapital	1.041.670	1.824.382	-782.712 ↘
1.3 - Ergebnisverwendung	-2.434.049	0	-2.434.049 ↘
1.3.1 - Ergebnisvortrag	0	0	0 →
1.3.2 - Jahresüberschuss / Jahresfehlbetrag	-2.434.049	0	-2.434.049 ↘
2 - Sonderposten	21.377.882	22.060.949	-683.067 ↘
2.1 - SoPo für erhaltene Investitionszuweisungen, -zuschüsse und Investitionsbeiträge	21.022.428	21.417.151	-394.723 ↘
2.2 - Sonderposten für den Gebührenaussgleich	355.454	643.797	-288.343 ↘
2.3 - Sonderposten für Umlagen nach § 50 Abs. 3 HFAG	0	0	0 →
2.4 - Sonstige Sonderposten	0	1	-1 ↘
3 - Rückstellungen	9.251.292	10.391.535	-1.140.244 ↘
3.1 - Rückstellungen für Pensionen und ähnliche Verpflichtungen	7.906.482	7.959.796	-53.315 →
3.2 - Rückstellung für Umlageverpflichtungen nach dem HFAG und für Verpflichtungen im Rahmen von Steuerschuldverhältnissen	19.283	0	19.283 ↗
3.3 - Rückstellungen für Rekultivierung und Nachsorge von Abfalldeponien	0	0	0 →
3.4 - Rückstellungen für die Sanierung von	6.000	0	6.000 ↗



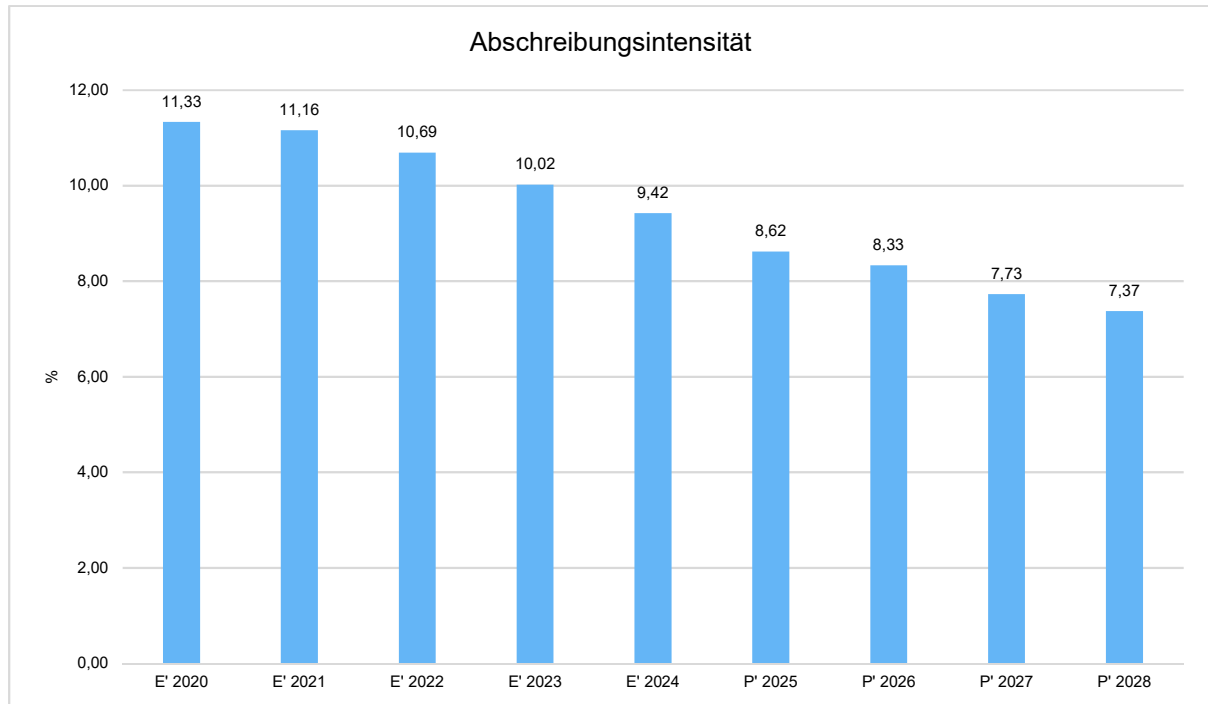
Bilanzposition	31.12.2024	31.12.2023	Veränderung
Altlasten			
3.5 - Sonstige Rückstellungen	1.319.527	2.431.739	-1.112.212 ↘
4 - Verbindlichkeiten	41.796.316	39.244.355	2.551.961 ↗
4.1 - Verbindlichkeiten aus Anleihen	0	0	0 →
4.2 - Verbindlichkeiten aus Kreditaufnahmen für Investitionen und Investitionsförderungsmaßnahmen	37.682.278	34.734.845	2.947.433 ↗
4.3 - Verbindlichkeiten aus Kreditaufnahmen für die Liquiditätssicherung	0	0	0 →
4.4 - Verbindlichkeiten aus kreditähnlichen Rechtsgeschäften	0	0	0 →
4.5 - Verbindlichkeiten aus Zuweisungen und Zuschüssen, Transferleistungen und Investitionszuweisungen und -zuschüssen, Investitionsbeiträgen	106.050	150.135	-44.086 ↘
4.6 - Verbindlichkeiten aus Lieferungen und Leistungen	500.048	492.436	7.612 ↗
4.7 - Verbindlichkeiten aus Steuern und steuerähnlichen Abgaben	624	61.717	-61.093 ↘
4.8 - Verbindlichkeiten gegenüber verbundenen Unternehmen und gegen Unternehmen, mit denen ein Beteiligungsverhältnis besteht, und Sondervermögen	0	0	0 →
4.9 - Sonstige Verbindlichkeiten	3.507.316	3.805.221	-297.905 ↘
5 - Passive Rechnungsabgrenzungsposten	1.973.283	2.026.893	-53.610 ↘
Passiva	99.458.660	102.000.380	-2.541.720 ↘



Abschreibungsintensität

Die Kennzahl zeigt an, in welchem Umfang die Kommune durch die Abnutzung des Anlagevermögens belastet wird. Sie stellt den prozentualen Anteil der Abschreibungen am ordentlichen Aufwand dar.

Die Abschreibungsintensität beträgt im Jahr 2024 9,42 %.

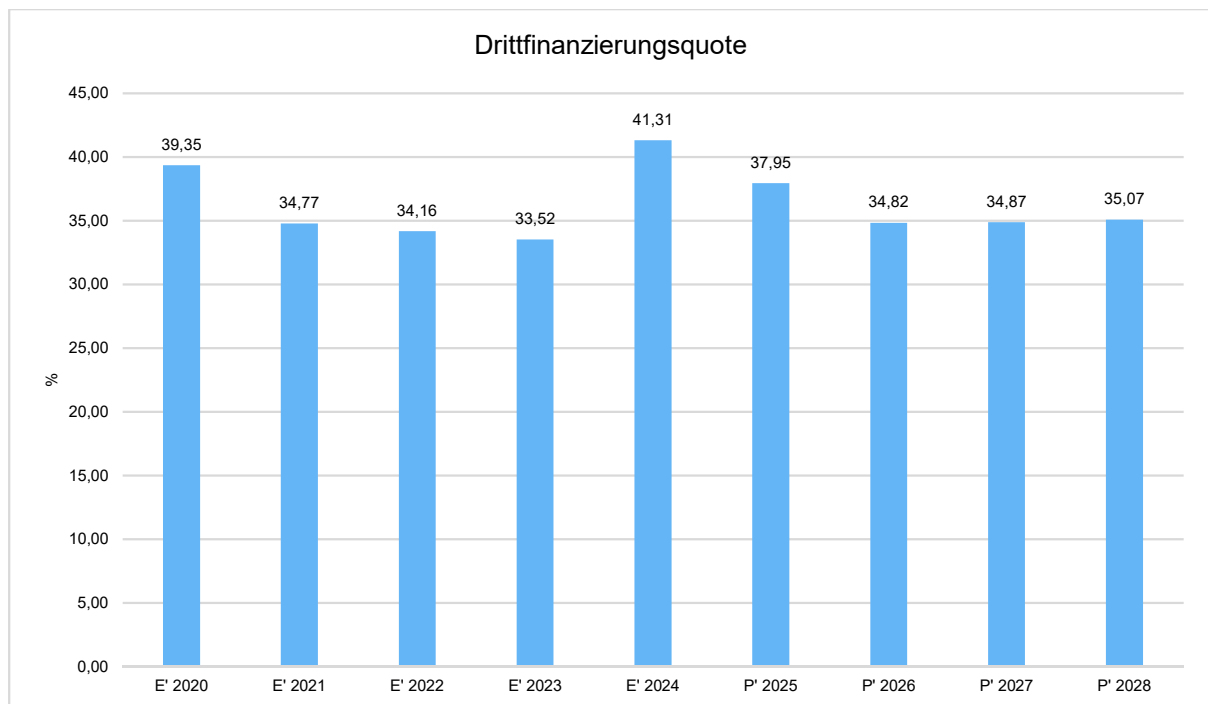




Drittfinanzierungsquote

Die Kennzahl zeigt das Verhältnis zwischen den bilanziellen Abschreibungen und den Erträgen aus der Auflösung von Sonderposten im Haushaltsjahr. Sie gibt einen Hinweis auf die Frage, inwieweit die Erträge aus der Sonderpostenauflösung die Belastung des Haushaltes durch Abschreibungen abmildern. Damit wird auch deutlich, in welchem Maße Dritte an der Finanzierung des abnutzbaren Vermögens beteiligt waren bzw. werden.

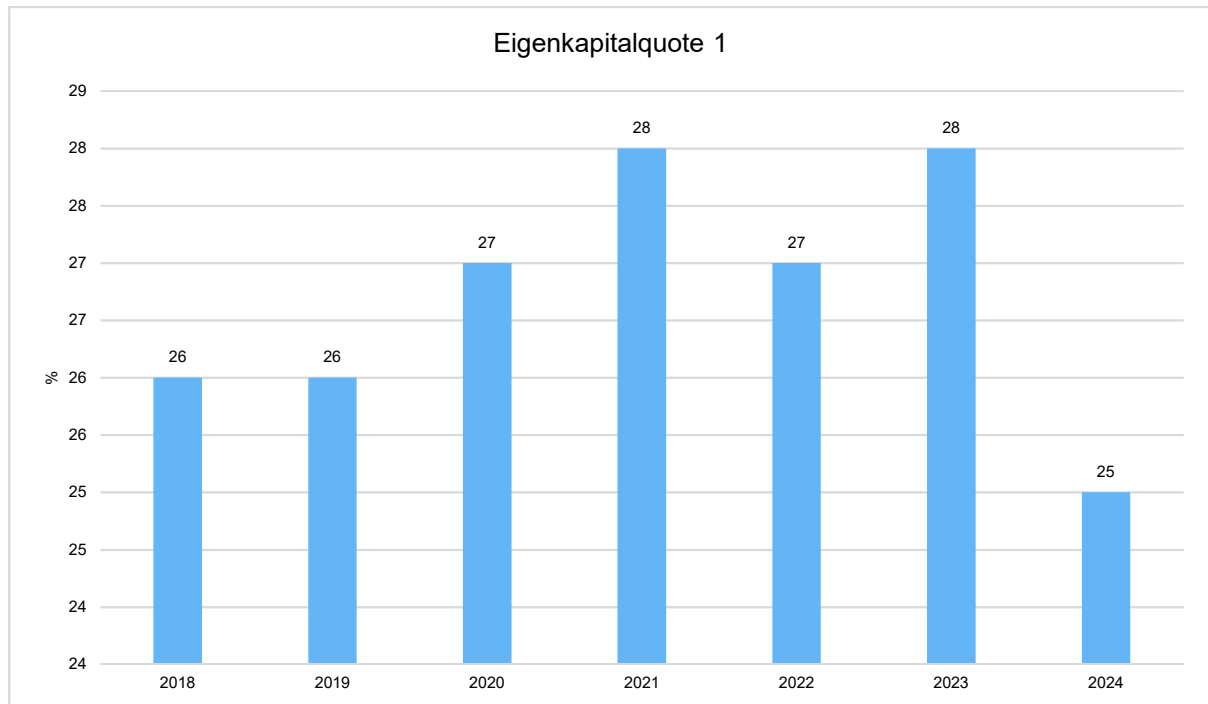
Die Drittfinanzierungsquote im Jahr 2024 beträgt 41,31 %.





Eigenkapitalquote 1

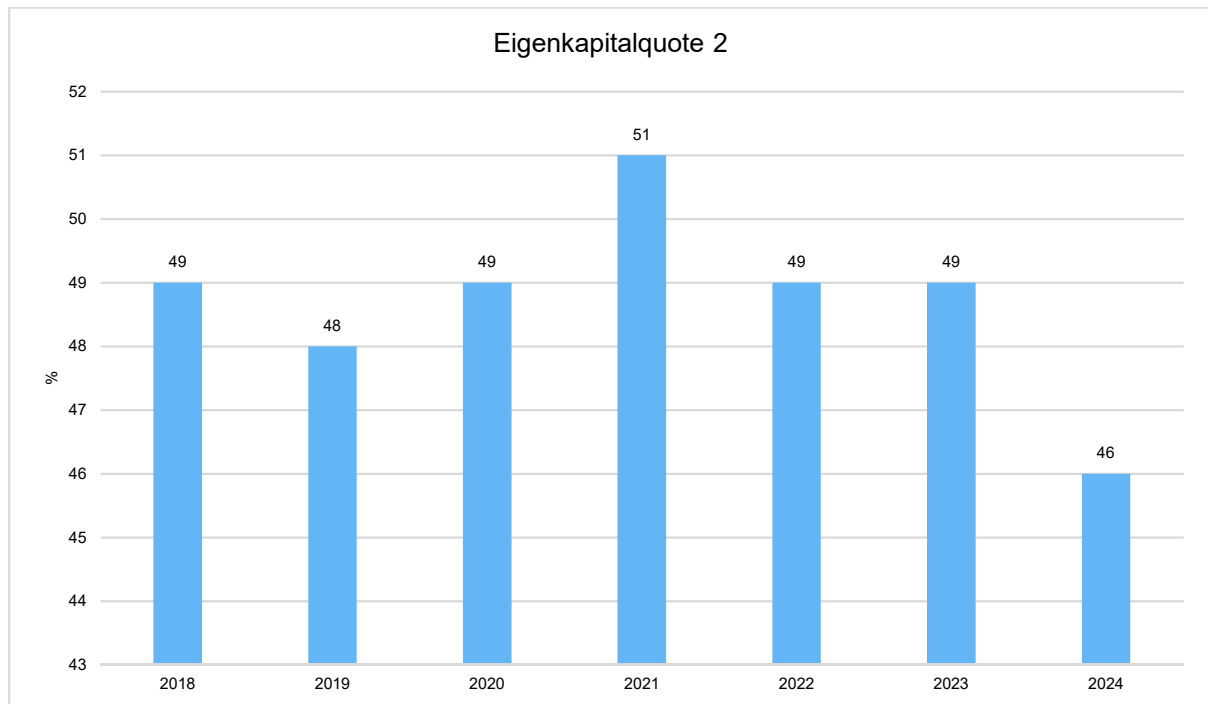
Um die Eigenkapitalausstattung beurteilen zu können, bietet sich die Betrachtung der Eigenkapitalquote 1 an. Diese misst den Anteil des Eigenkapitals am gesamten bilanzierten Kapital (Gesamtkapital) der Passivseite. Die Eigenkapitalquote 2024 beträgt 25 %. Die Kennzahl ist ein wichtiger Bonitätsindikator.





Eigenkapitalquote 2

Die Eigenkapitalquote 2 misst den Anteil des „wirtschaftlichen Eigenkapitals“ am gesamten bilanzierten Kapital (Gesamtkapital) auf der Passivseite der kommunalen Bilanz. Weil die Sonderposten mit Eigenkapitalcharakter oft einen wesentlichen Ansatz in der Bilanz darstellen, wird bei dieser Kennzahl die Wertgröße Eigenkapital um die Sonderposten für erhaltene Investitionszuweisungen, -zuschüsse und Investitionsbeiträge erweitert. Es handelt sich um eine Bilanzkennzahl, die nur vergangenheitsorientiert abgebildet werden kann.





2 Jahresabschluss

2.1 Vermögensrechnung (Bilanz) zum 31.12.2024

Aktiva

AKTIVA in €	31.12.2024	31.12.2023
1 - Anlagevermögen	92.210.630,38	91.638.771,38
1.1 - Immaterielle Vermögensgegenstände	972.730,70	1.050.365,70
1.1.1 - Konzessionen, Lizenzen und ähnliche Rechte	62.816,70	52.223,70
1.1.2 - Geleistete Investitionszuweisungen und -zuschüsse	909.914,00	998.142,00
1.2 - Sachanlagen	87.620.760,23	86.942.600,98
1.2.1 - Grundstücke, grundstücksgleiche Rechte	23.271.567,85	22.804.943,05
1.2.2 - Bauten einschl. Bauten auf fremden Grundstück	15.299.414,19	14.893.828,92
1.2.3 - Sachanlagen im Gemeingebrauch, Infrastrukturvermögen	44.114.647,91	45.075.945,54
1.2.4 - Maschinen und Anlagen zur Leistungserstellung	759.185,00	827.640,00
1.2.5 - Andere Anlagen, Betriebs- und Geschäftsausstattung	2.204.218,49	2.106.991,49
1.2.6 - Geleistete Anzahlungen und Anlagen im Bau	1.971.726,79	1.233.251,98
1.3 - Finanzanlagen	3.617.139,45	3.645.804,70
1.3.1 - Anteile an verbundenen Unternehmen	430.000,00	430.000,00
1.3.3 - Beteiligungen	2.500.559,86	2.500.559,86
1.3.6 - sonstige Ausleihungen (sonstige Finanzanlagen)	686.579,59	715.244,84
2 - Umlaufvermögen	7.147.312,52	10.241.752,32
2.1 - Vorräte einschl. Roh-, Hilfs- und Betriebsstoffe	193.257,30	196.833,57
2.3 - Forderungen und sonstige Vermögensgegenstände	2.916.530,52	2.429.358,91
2.3.1 - Forderungen aus Zuweisungen, Zuschüssen, Transferleistungen, Investitionszuweisungen und -zuschüssen und Beiträgen	833.628,97	800.167,57
2.3.2 - Forderungen aus Steuern und steuerähnlichen Abgaben, Umlagen	1.342.641,22	942.030,78
2.3.3 - Forderungen aus Lieferungen und Leistungen	99.423,02	48.278,05
2.3.4 - Forderungen gegen verbundene Unternehmen, gegen Unternehmen mit Beteiligungsverhältnis und Sondervermögen	87.008,26	45.557,94
2.3.5 - Sonstige Vermögensgegenstände	553.829,05	593.324,57
2.4 - Flüssige Mittel	4.037.524,70	7.615.559,84
3 - Rechnungsabgrenzungsposten	100.717,10	119.856,27
Summe Aktiva	99.458.660,00	102.000.379,97



Passiva

PASSIVA in €	31.12.2024	31.12.2023
1 - Eigenkapital	25.059.887,59	28.276.648,40
1.1 - Nettosition	26.452.266,80	26.452.266,80
1.2 - Rücklagen, Sonderrücklagen, Stiftungskapital	1.041.669,90	1.824.381,60
1.2.1 - Rücklagen aus Überschüssen des ordentlichen Ergebnisses	0,00	1.261.619,19
1.2.2 - Rücklagen aus Überschüssen des außerordentlichen Ergebnisses	1.015.908,66	526.912,61
1.2.3 - Sonderrücklagen	25.761,24	35.849,80
1.3 - Ergebnisverwendung	-2.434.049,11	0,00
1.3.2 - Jahresüberschuss / Jahresfehlbetrag	-2.434.049,11	0,00
1.3.2.1 - Ordentlicher Jahresüberschuss / Jahresfehlbetrag	-2.434.049,11	0,00
2 - Sonderposten	21.377.881,63	22.060.948,55
2.1 - SoPo für Investitionszuweisungen, -zuschüsse und Beiträge	21.022.427,95	21.417.150,87
2.1.1 - Zuweisungen vom öffentlichen Bereich	6.984.477,53	6.830.139,82
2.1.2 - Zuschüsse vom nicht-öffentlichen Bereich	6.561.199,30	6.705.805,30
2.1.3 - Investitionsbeiträge	7.476.751,12	7.881.205,75
2.2 - Sonderposten für den Gebührenaussgleich	355.453,68	643.796,68
2.4 - Sonstige Sonderposten	0,00	1,00
3 - Rückstellungen	9.251.291,80	10.391.535,49
3.1 - Pensionsrückstellungen und ähnliche Verpflichtungen	7.906.481,55	7.959.796,32
<i>davon: Rückstellungen aus Versorgungsrücklage</i>	<i>305.543,95</i>	<i>284.899,54</i>
3.2 - Rückstellungen für Umlageverpflichtungen nach dem Finanzausgleichsgesetz	19.283,00	0,00
3.4 - Rückstellungen für die Sanierung von Altlasten	6.000,00	0,00
3.5 - Sonstige Rückstellungen	1.319.527,25	2.431.739,17
4 - Verbindlichkeiten	41.796.315,99	39.244.354,79
4.2 - Verbindlichkeiten aus Kreditaufnahmen für Investitionen und Investitionsförderungsmaßnahmen	37.682.277,54	34.734.844,84
4.2.1 - Verbindlichkeiten gegenüber Kreditinstituten	37.527.164,69	34.504.393,23
<i>davon: mit einer Restlaufzeit bis einschließlich einem Jahr</i>	<i>0,00</i>	<i>1.837.577,75</i>
4.2.2 - Verbindlichkeiten gegenüber öffentlichen Kreditgebern	155.112,85	230.451,61
<i>davon: mit einer Restlaufzeit bis einschließlich einem Jahr</i>	<i>0,00</i>	<i>75.338,76</i>
4.5 - Verbindlichkeiten aus Zuweisungen und Zuschüssen, Transferleistungen und Investitionszuweisungen und -zuschüssen, Investitionsbeiträgen	106.049,74	150.135,32
4.6 - Verbindlichkeiten aus Lieferungen und Leistungen	500.047,84	492.435,97
4.7 - Verbindlichkeiten aus Steuern und steuerähnlichen Abgaben	624,41	61.717,49
4.9 - Sonstige Verbindlichkeiten	3.507.316,46	3.805.221,17
5 - Rechnungsabgrenzungsposten	1.973.282,99	2.026.892,74
Summe Passiva	99.458.660,00	102.000.379,97



2.2 Ergebnisrechnung

Ergebnisrechnung 01.01.2024 - 31.12.2024

Nr.	Konten	Bezeichnung	Ergebnis des Vorjahres 2023	Fortgeschriebener Ansatz des Haushaltsjahres 2024	Ergebnis des Haushaltsjahres 2024	Vergleich fortgeschriebener Ansatz / Ergebnis des Haushaltsjahres
01	50	Privatrechtliche Leistungsentgelte	863.181,37	906.517,28	806.417,56	-100.099,72 📉
02	51	Öffentlich-rechtliche Leistungsentgelte	6.440.285,51	6.755.374,76	6.443.843,13	-311.531,63 📉
03	548-549	Kostenersatzleistungen und -erstattungen	359.615,03	813.706,10	844.734,65	31.028,55 📈
04	52	Bestandsveränderungen und aktivierte Eigenleistungen	10.616,24	2.000,00	10.124,58	8.124,58 📈
05	55	Steuern und steuerähnliche Erträge einschließlich Erträge aus gesetzlichen Umlagen	20.873.249,00	22.260.655,00	20.964.375,99	-1.296.279,01 📉
06	547	Erträge aus Transferleistungen	788.940,00	812.670,00	800.111,80	-12.558,20 📉
07	540-543	Erträge aus Zuweisungen und Zuschüssen für laufende Zwecke und allgemeine Umlagen	6.919.853,16	5.322.738,00	5.150.723,76	-172.014,24 📉
08	546	Erträge aus der Auflösung von Sonderposten aus Investitionszuweisungen, -zuschüssen und Investitionsbeiträgen	1.298.964,19	1.261.436,55	1.587.163,19	325.726,64 📈
09	53	Sonstige ordentliche Erträge	1.400.325,32	633.690,04	1.526.238,50	892.548,46 📈
10		Summe der ordentlichen Erträge	38.955.029,82	38.768.787,73	38.133.733,16	-635.054,57 📉
11	62, 63, 640-643, 647-649, 65	Personalaufwendungen	7.781.861,24	8.661.306,68	8.750.977,83	89.671,15 📈
12	644-646	Versorgungsaufwendungen	882.243,05	705.300,00	1.018.171,90	312.871,90 📈
13	60, 61, 67-69	Aufwendungen für Sach- und Dienstleistungen	7.389.234,75	7.900.326,73	7.687.711,84	-212.614,89 📉
14	66	Abschreibungen	3.996.929,57	3.841.059,31	3.910.232,81	69.173,50 📈
15	71	Aufwendungen für Zuweisungen und Zuschüsse sowie besondere Finanzaufwendungen	6.766.592,71	7.126.785,00	7.008.267,68	-118.517,32 📉
16	73	Steueraufwendungen einschließlich Aufwendungen aus gesetzlichen Umlageverpflichtungen	11.817.534,07	12.600.369,00	12.343.039,30	-257.329,70 📉
18	70, 74, 76	Sonstige ordentliche Aufwendungen	45.397,92	50.372,00	64.202,57	13.830,57 📈
19		Summe der ordentlichen Aufwendungen	38.679.793,31	40.885.518,72	40.782.603,93	-102.914,79 📉



Nr.	Konten	Bezeichnung	Ergebnis des Vorjahres 2023	Fortgeschriebener Ansatz des Haushaltsjahres 2024	Ergebnis des Haushaltsjahres 2024	Vergleich fortgeschriebener Ansatz / Ergebnis des Haushaltsjahres
20		Verwaltungsergebnis (Nr. 10 ./. Nr. 19)	275.236,51	-2.116.730,99	-2.648.870,77	-532.139,78 ↘
21	56, 57	Finanzerträge	111.864,57	36.550,00	128.984,75	92.434,75 ↗
22	77	Zinsen und sonstige Finanzaufwendungen	1.011.918,16	967.703,00	969.254,54	1.551,54 →
23		Finanzergebnis (Nr. 21 ./. Nr. 22)	-900.053,59	-931.153,00	-840.269,79	90.883,21 ↗
24		Gesamtbetrag der ordentlichen Erträge mit Finanzerträgen	39.066.894,39	38.805.337,73	38.262.717,91	-542.619,82 ↘
25		Gesamtbetrag der ordentlichen Aufwendungen mit Finanzaufwand	39.691.711,47	41.853.221,72	41.751.858,47	-101.363,25 →
26		Ordentliches Ergebnis (Nr. 24 ./. Nr. 25)	-624.817,08	-3.047.883,99	-3.489.140,56	-441.256,57 ↘
27	59	Außerordentliche Erträge	86.001,07	250.000,00	284.866,34	34.866,34 ↗
28	79	Außerordentliche Aufwendungen	0,10	--	11.653,59	11.653,59 ↗
29		Außerordentliches Ergebnis (Nr. 27 ./. Nr. 28)	86.000,97	250.000,00	273.212,75	23.212,75 ↗
30		Jahresergebnis (Nr. 26 + Nr. 29)	-538.816,11	-2.797.883,99	-3.215.927,81	-418.043,82 ↘



2.3 Finanzrechnung

Finanzrechnung 01.01.2024 - 31.12.2024

Nr.	Konten	Bezeichnung	Ergebnis des Vorjahres 2023	Fortgeschriebener Ansatz des Haushaltsjahres 2024	Ergebnis des Haushaltsjahres 2024	Vergleich fortgeschriebener Ansatz / Ergebnis des Haushaltsjahres
01	810	Privatrechtliche Leistungsentgelte	772.070,36	906.517,28	794.854,56	-111.662,72 ↘
02	811	Öffentlich-rechtliche Leistungsentgelte	6.460.708,25	6.755.374,76	6.325.224,36	-430.150,40 ↘
03	812	Kostensatzleistungen und -erstattungen	496.880,23	813.706,10	750.007,32	-63.698,78 ↘
04	814	Einzahlungen aus Steuern und steuerähnliche Erträge einschließlich Erträge aus gesetzlichen Umlagen	21.543.996,14	22.260.655,00	20.519.557,98	1.741.097,02 ↘
05	815	Einzahlungen aus Transferleistungen	788.940,00	812.670,00	800.111,80	-12.558,20 ↘
06	816	Zuweisungen und Zuschüsse für laufende Zwecke und allgemeine Umlagen	5.856.260,65	5.322.738,00	5.163.251,97	-159.486,03 ↘
07	817	Zinsen und sonstige Finanzeinzahlungen	111.494,17	36.550,00	122.777,11	86.227,11 ↗
08	813, 828	Sonstige ordentliche Einzahlungen und sonstige außerordentliche Einzahlungen, die sich nicht aus Investitionstätigkeit ergeben	2.236.830,06	872.790,04	863.158,03	-9.632,01 ↘
09		Summe Einzahlungen aus laufender Verwaltungstätigkeit (Nrn. 1 bis 8)	38.267.179,86	37.781.001,18	35.338.943,13	2.442.058,05 ↘
10	830	Personalauszahlungen	7.792.353,87	8.661.306,68	8.641.331,14	-19.975,54 →
11	831	Versorgungsauszahlungen	553.835,68	535.300,00	634.041,57	98.741,57 ↗
12	832	Auszahlungen für Sach- und Dienstleistungen	6.690.941,07	7.900.226,73	8.145.078,72	244.851,99 ↗
13	833	Auszahlungen für Transferleistungen	--	--	--	--
14	834	Auszahlungen für Zuweisungen und Zuschüsse für laufende Zwecke sowie besondere Finanzauszahlungen	6.648.964,29	7.126.785,00	7.282.388,36	155.603,36 ↗
15	835	Auszahlungen für Steuern einschließlich Auszahlungen aus gesetzlichen Umlageverpflichtungen	11.722.711,76	12.608.348,00	12.494.179,84	-114.168,16 →
16	836	Zinsen und ähnliche Auszahlungen	897.425,08	944.656,00	1.051.439,71	106.783,71 ↗
17	837, 848	Sonstige ordentliche Auszahlungen und sonstige außerordentliche Auszahlungen, die sich nicht aus Investitionstätigkeit ergeben	76.742,05	50.472,00	47.694,08	-2.777,92 ↘
18		Summe der Auszahlungen aus laufender Verwaltungstätigkeit (Nrn. 10 bis 17)	34.382.973,80	37.827.094,41	38.296.153,42	469.059,01 ↗
19		Zahlungsmittelüberschuss oder Zahlungsmittelbedarf aus laufender Verwaltungstätigkeit (Saldo aus Nrn. 9 und 18)	3.884.206,06	-46.093,23	-2.957.210,29	2.911.117,06 ↘
20	820	Einzahlungen aus Investitionszuweisungen und -zuschüssen sowie aus Investitionsbeiträgen	652.337,22	1.083.615,00	876.443,12	-207.171,88 ↘
		davon zweckgebundene Einzahlungen für die ordentliche Tilgung von Investitionskrediten	--	--	--	--
21	822	Einzahlungen aus Abgängen von Vermögensgegenständen des Sachanlagevermö-	80.445,00	--	251.800,00	251.800,00 ↗



Nr.	Konten	Bezeichnung	Ergebnis des Vorjahres 2023	Fortgeschriebener Ansatz des Haushaltsjahres 2024	Ergebnis des Haushaltsjahres 2024	Vergleich fortgeschriebener Ansatz / Ergebnis des Haushaltsjahres
		gens und des immateriellen Anlagevermögens				
22	823	Einzahlungen aus Abgängen von Vermögensgegenständen des Finanzanlagevermögens	35.163,64	18.800,00	26.999,80	8.199,80
23		Summe Einzahlungen aus Investitionstätigkeit (Nrn. 20 bis 22)	767.945,86	1.102.415,00	1.155.242,92	52.827,92
24	841	Auszahlungen für den Erwerb von Grundstücken und Gebäuden	471.423,23	3.160.056,22	815.363,83	2.344.692,39
25	842	Auszahlungen für Baumaßnahmen	1.177.903,91	1.036.966,59	3.063.221,60	2.026.255,01
26	840, 843	Auszahlungen für Investitionen in das sonstige Sachanlagevermögen und immaterielle Anlagevermögen	891.296,25	10.803.318,03	632.428,98	10.170.889,05
27	844	Auszahlungen für Investitionen in das Finanzanlagevermögen	45.000,00	--	--	--
28		Summe Auszahlungen aus Investitionstätigkeit (Nrn. 24 bis 27)	2.585.623,39	15.000.340,84	4.511.014,41	10.489.326,43
29		Zahlungsmittelüberschuss / Zahlungsmittelbedarf aus Investitionstätigkeit (Nr. 23 ./ Nr. 28)	-1.817.677,53	-13.897.925,84	-3.355.771,49	10.542.154,35
30		Zahlungsmittelüberschuss / Zahlungsmittelbedarf (Nr. 19 und Nr. 29)	2.066.528,53	-13.944.019,07	-6.312.981,78	7.631.037,29
31	826	Einzahlungen aus der Aufnahme von Krediten und wirtschaftlich vergleichbaren Vorgängen für Investitionen	7.159.620,04	3.180.500,00	4.800.000,00	1.619.500,00
32	846	Auszahlungen für die Tilgung von Krediten und wirtschaftlich vergleichbaren Vorgängen für Investitionen sowie an das Sondervermögen Hessenkasse	8.643.871,71	1.979.654,00	1.758.035,13	-221.618,87
		davon Auszahlungen für die ordentliche Tilgung	--	--	--	--
33		Zahlungsmittelüberschuss / Zahlungsmittelbedarf aus Finanzierungstätigkeit (Nr. 31 ./ Nr. 32)	-1.484.251,67	1.200.846,00	3.041.964,87	1.841.118,87
34		Änderung des Zahlungsmittelbestandes zum Ende des Haushaltsjahres (Nr. 30 und Nr. 33)	582.276,86	-12.743.173,07	-3.271.016,91	9.472.156,16
35	827,829	haushaltsunwirksame Einzahlungen (u.a. fremde Finanzmittel, Rückzahlung von angelegten Kassenmitteln, Aufnahme von Liquiditätskrediten)	413.480,19	--	400.988,67	400.988,67
36	847,849	Haushaltsunwirksame Auszahlungen (u.a. fremde Finanzmittel, Anlegung von Kassenmitteln, Rückzahlung von Liquiditätskrediten)	762.303,20	--	708.006,90	708.006,90
37		Zahlungsmittelüberschuss/Zahlungsmittelbedarf aus haushaltsunwirksamen Zahlungsvorgängen (Nr. 35 ./ Nr. 36)	-348.823,01	--	-307.018,23	-307.018,23



Geschäftsbericht Eppstein

Nr.	Konten	Bezeichnung	Ergebnis des Vorjahres 2023	Fortgeschriebener Ansatz des Haushaltsjahres 2024	Ergebnis des Haushaltsjahres 2024	Vergleich fortgeschriebener Ansatz / Ergebnis des Haushaltsjahres
38		Bestand an Zahlungsmitteln zu Beginn des Haushaltsjahres	7.382.105,99	--	7.615.559,84	--
39		Veränderung des Bestandes an Zahlungsmitteln (Nr. 34 und 37)	233.453,85	-12.743.173,07	-3.578.035,14	9.165.137,93 ↗
40		Bestand an Zahlungsmitteln am Ende des Haushaltsjahres (Nr. 38 und 39)	7.615.559,84	-12.743.173,07	4.037.524,70	16.780.697,77 ↗



Investitionsübersicht GH - Gesamthaushalt

	Ergebnis des Vorjahres 2023	Fortgeschriebener Ansatz des Haushaltsjahres 2024	Ergebnis des Haushaltsjahres 2024	Vergleich fortgeschriebener Ansatz / Ergebnis des Haushaltsjahres
Gesamthaushalt	-1.960.893,94	-13.947.825,84	-3.667.177,06	10.280.648,78 ↗
I0001-0001 - Landesprogramm "Zukunft Altstadt"	-6.090,77	-45.880,40	58.178,03	104.058,43 ↗
<i>Einzahlung</i>	--	9.000,00	204.463,20	195.463,20 ↗
<i>Auszahlung</i>	6.090,77	54.880,40	146.285,17	91.404,77 ↗
I0001-0002 - Regiomaten	--	-80.000,00	-59.307,22	20.692,78 ↗
<i>Auszahlung</i>	--	80.000,00	59.307,22	-20.692,78 ↘
I0001-0003 - Wohnung Wörbesgarten	--	--	0,00	0,00 →
<i>Einzahlung</i>	--	--	1,00	1,00 ↗
<i>Auszahlung</i>	--	--	1,00	1,00 ↗
I0002-0003 - Digitalmelder	-1.731,45	--	--	--
<i>Auszahlung</i>	1.731,45	--	--	--
I0002-0004 - Erwerb GWG Feuerwehr	-3.395,42	-5.000,00	-2.943,40	2.056,60 ↗
<i>Auszahlung</i>	3.395,42	5.000,00	2.943,40	-2.056,60 ↘
I0002-0023 - Ankauf Fahrzeuge	-214.988,38	-219.598,96	-93.852,88	125.746,08 ↗
<i>Einzahlung</i>	--	--	41.750,00	41.750,00 ↗
<i>Auszahlung</i>	214.988,38	219.598,96	135.602,88	-83.996,08 ↘
I0002-0031 - Ersatzbesch. FW techn. Geräte	-4.105,45	-47.620,10	-23.235,77	24.384,33 ↗
<i>Auszahlung</i>	4.105,45	47.620,10	23.235,77	-24.384,33 ↘
I0002-0035 - Atemschutz	-16.065,00	-9.951,44	-9.723,14	228,30 ↗
<i>Auszahlung</i>	16.065,00	9.951,44	9.723,14	-228,30 ↘
I0002-0036 - Katastrophenschutz	-8.280,40	-116.719,60	-52.960,59	63.759,01 ↗
<i>Auszahlung</i>	8.280,40	116.719,60	52.960,59	-63.759,01 ↘
I0002-0037 - Wäschesystem	--	-55.010,00	-2.655,23	52.354,77 ↗
<i>Auszahlung</i>	--	55.010,00	2.655,23	-52.354,77 ↘
I1001-0001 - Finanzsoftware inkl. Dokumentenverwaltung	--	-723,57	-10.324,36	-9.600,79 ↘
<i>Einzahlung</i>	--	10.000,00	--	-10.000,00 ↘
<i>Auszahlung</i>	--	10.723,57	10.324,36	-399,21 ↘
I1001-0002 - Erwerb GWG Verwaltung Amt 10	-2.064,65	-5.230,00	-5.220,77	9,23 →
<i>Auszahlung</i>	2.064,65	5.230,00	5.220,77	-9,23 →
I1001-0003 - Erwerb EDV	-21.830,08	-70.726,05	-56.811,04	13.915,01 ↗
<i>Auszahlung</i>	21.830,08	70.726,05	56.811,04	-13.915,01 ↘
I1001-0004 - Erwerb von bewegl. Vermög.	--	-6.500,00	-6.351,03	148,97 ↗
<i>Auszahlung</i>	--	6.500,00	6.351,03	-148,97 ↘
I1001-0005 - Erneuerung MESO	--	-4.238,91	-981,96	3.256,95 ↗
<i>Auszahlung</i>	--	4.238,91	981,96	-3.256,95 ↘
I1001-0006 - Telefonanlage	--	-15.964,97	-15.964,76	0,21 →



Geschäftsbericht Eppstein

	Ergebnis des Vorjahres 2023	Fortgeschriebener Ansatz des Haushaltsjahres 2024	Ergebnis des Haushaltsjahres 2024	Vergleich fortgeschriebener Ansatz / Ergebnis des Haushaltsjahres
<i>Auszahlung</i>	--	15.964,97	15.964,76	-0,21 →
I1001-0007 - Erwerb GWG EDV	-2.698,31	-9.770,00	-6.226,08	3.543,92 ↗
<i>Auszahlung</i>	2.698,31	9.770,00	6.226,08	-3.543,92 ↘
I1002-0001 - Kultur Erwerb von beweglichen Vermögensgegenst.	--	-1.000,00	--	1.000,00 ↗
<i>Auszahlung</i>	--	1.000,00	--	-1.000,00 ↘
I1002-0002 - Erwerb GWG Kultur	--	-850,00	--	850,00 ↗
<i>Auszahlung</i>	--	850,00	--	-850,00 ↘
I1002-0006 - Marktbuden	-18.326,00	--	--	--
<i>Auszahlung</i>	18.326,00	--	--	--
I1002-0007 - Investitionskostenzuschuss TSG Eppstein	--	-60.000,00	--	60.000,00 ↗
<i>Auszahlung</i>	--	60.000,00	--	-60.000,00 ↘
I1002-0008 - Investitionskostenzuschuss Vereine	--	-2.278,56	-2.278,56	0,00 →
<i>Auszahlung</i>	--	2.278,56	2.278,56	0,00 →
I1710-0002 - Unterwasserpumpen	--	-52.559,50	--	52.559,50 ↗
<i>Auszahlung</i>	--	52.559,50	--	-52.559,50 ↘
I1710-0003 - Betriebsvorrichtungen	--	-5.000,00	--	5.000,00 ↗
<i>Auszahlung</i>	--	5.000,00	--	-5.000,00 ↘
I1710-0007 - Wasserrechte	-6.192,00	--	--	--
<i>Auszahlung</i>	6.192,00	--	--	--
I1710-0021 - Wasserzähler	-30.803,00	-327.444,38	-27.865,48	299.578,90 ↗
<i>Auszahlung</i>	30.803,00	327.444,38	27.865,48	-299.578,90 ↘
I1710-0022 - Wasserhausanschlüsse	6.959,91	0,00	-56.078,77	-56.078,77 ↘
<i>Einzahlung</i>	182.458,07	350.000,00	141.041,88	-208.958,12 ↘
<i>Auszahlung</i>	175.498,16	350.000,00	197.120,65	-152.879,35 ↘
I1710-0024 - Wasserleitung Gimbacher Straße	-4.030,83	-131.019,20	--	131.019,20 ↗
<i>Auszahlung</i>	4.030,83	131.019,20	--	-131.019,20 ↘
I1710-0030 - Elektroschaltschränke	-26.008,40	-15.906,47	-10.765,16	5.141,31 ↗
<i>Auszahlung</i>	26.008,40	15.906,47	10.765,16	-5.141,31 ↘
I1710-0031 - Erneuerung der Fernwirkanlage	-2.604,02	-19.168,52	--	19.168,52 ↗
<i>Auszahlung</i>	2.604,02	19.168,52	--	-19.168,52 ↘
I1710-0032 - Wasserleitung In Natura 2020 / DEA Wingertsberg	--	-11.857,09	--	11.857,09 ↗
<i>Auszahlung</i>	--	11.857,09	--	-11.857,09 ↘
I1710-0037 - Sanierung Pumpwerk Steinbach	--	-59.000,00	--	59.000,00 ↗
<i>Auszahlung</i>	--	59.000,00	--	-59.000,00 ↘
I1710-0039 - Erneuerung Filterkessel Bremthal Brunnen 3	--	-160.000,00	--	160.000,00 ↗
<i>Auszahlung</i>	--	160.000,00	--	-160.000,00 ↘



	Ergebnis des Vorjahres 2023	Fortgeschriebener Ansatz des Haushaltsjahres 2024	Ergebnis des Haushaltsjahres 2024	Vergleich fortgeschriebener Ansatz / Ergebnis des Haushaltsjahres
11710-0040 - Sanierung Wasserleitungen	--	-247.898,32	--	247.898,32 ↗
<i>Auszahlung</i>	--	247.898,32	--	-247.898,32 ↘
11710-0041 - Erneuerung Wasserleitung K792	--	-4.274,00	--	4.274,00 ↗
<i>Auszahlung</i>	--	4.274,00	--	-4.274,00 ↘
11710-0042 - Erneuerung Wasserleitung Cuntzstraße	-92.192,37	-84.426,73	-58.138,81	26.287,92 ↗
<i>Einzahlung</i>	2.348,49	--	--	--
<i>Auszahlung</i>	94.540,86	84.426,73	58.138,81	-26.287,92 ↘
11710-0043 - Steigleitung Brunnen 2 Vockenhausen	--	-7.229,56	--	7.229,56 ↗
<i>Auszahlung</i>	--	7.229,56	--	-7.229,56 ↘
11710-0044 - Erneuerung Brunnen Pflingstborn	--	-11.900,00	--	11.900,00 ↗
<i>Auszahlung</i>	--	11.900,00	--	-11.900,00 ↘
11710-0046 - Erneuerung Förderleitung Vockenhausen	--	-36.543,94	--	36.543,94 ↗
<i>Auszahlung</i>	--	36.543,94	--	-36.543,94 ↘
11710-0047 - Wasserleitung Embsmühle	-11.539,88	-188.460,12	-126.876,35	61.583,77 ↗
<i>Auszahlung</i>	11.539,88	188.460,12	126.876,35	-61.583,77 ↘
11710-0048 - Anschaffung Transporter	--	-48.500,00	-48.315,83	184,17 →
<i>Auszahlung</i>	--	48.500,00	48.315,83	-184,17 →
11710-0049 - Anschaffung Notstromaggregate	--	-80.000,00	--	80.000,00 ↗
<i>Auszahlung</i>	--	80.000,00	--	-80.000,00 ↘
11710-0052 - Schieberkreuze B 455/Lorsbacher Straße	--	-16.000,00	--	16.000,00 ↗
<i>Auszahlung</i>	--	16.000,00	--	-16.000,00 ↘
11710-0054 - Erneuerung Wasserleitung Wiesbadener Straße	--	-35.000,00	--	35.000,00 ↗
<i>Auszahlung</i>	--	35.000,00	--	-35.000,00 ↘
11710-0800 - Erwerb von beweglichem VG	--	-2.500,00	--	2.500,00 ↗
<i>Auszahlung</i>	--	2.500,00	--	-2.500,00 ↘
11710-0888 - Geringwertige Wirtschaftsgüter A u M	--	-1.900,00	--	1.900,00 ↗
<i>Auszahlung</i>	--	1.900,00	--	-1.900,00 ↘
11710-0999 - Geringwertige Wirtschaftsgüter BGA	--	-2.100,00	-2.098,73	1,27 →
<i>Auszahlung</i>	--	2.100,00	2.098,73	-1,27 →
11720-0002 - Kanalsanierung	-20.882,05	-469.003,89	-15.927,95	453.075,94 ↗
<i>Auszahlung</i>	20.882,05	469.003,89	15.927,95	-453.075,94 ↘
11720-0009 - Kanalhausanschlüsse	3.933,90	-5.734,89	1.557,00	7.291,89 ↗
<i>Einzahlung</i>	45.760,72	40.000,00	54.857,13	14.857,13 ↗
<i>Auszahlung</i>	41.826,82	45.734,89	53.300,13	7.565,24 ↗



Geschäftsbericht Eppstein

	Ergebnis des Vorjahres 2023	Fortgeschriebener Ansatz des Haushaltsjahres 2024	Ergebnis des Haushaltsjahres 2024	Vergleich fortgeschriebener Ansatz / Ergebnis des Haushaltsjahres
11720-0014 - Kanal Cuntzstraße	-241.196,00	-109.204,00	-48.610,47	60.593,53 ↗
<i>Einzahlung</i>	--	--	33.343,18	33.343,18 ↗
<i>Auszahlung</i>	241.196,00	109.204,00	81.953,65	-27.250,35 ↘
11720-0015 - Kanal Embsmühle	-221.187,79	-850.512,21	-694.779,17	155.733,04 ↗
<i>Auszahlung</i>	221.187,79	850.512,21	694.779,17	-155.733,04 ↘
11720-0016 - Erneuerung Kanalanschluss Wiesbadener Straße	--	-5.000,00	--	5.000,00 ↗
<i>Auszahlung</i>	--	5.000,00	--	-5.000,00 ↘
11720-0800 - Erwerb von beweglichen VG	--	-2.000,00	--	2.000,00 ↗
<i>Auszahlung</i>	--	2.000,00	--	-2.000,00 ↘
I2001-0003 - Erneuerung Wertstoffhof	--	-52.770,00	-52.764,29	5,71 →
<i>Auszahlung</i>	--	52.770,00	52.764,29	-5,71 →
I3001-0001 - Erwerb GWG Ordnung Amt 30	--	-1.136,00	-349,00	787,00 ↗
<i>Auszahlung</i>	--	1.136,00	349,00	-787,00 ↘
I3001-0004 - Erneuerung Migewa-Gewerbeprogramm	--	-15.000,00	-12.586,39	2.413,61 ↗
<i>Auszahlung</i>	--	15.000,00	12.586,39	-2.413,61 ↘
I3001-0005 - Seitenradar	-1.778,93	--	--	--
<i>Auszahlung</i>	1.778,93	--	--	--
I3001-0006 - Erwerb AV FB 30	--	-714,00	-714,00	0,00 →
<i>Auszahlung</i>	--	714,00	714,00	0,00 →
I3002-0002 - Erwerb GWG Bestattungswesen	--	-850,00	--	850,00 ↗
<i>Auszahlung</i>	--	850,00	--	-850,00 ↘
I3002-0004 - Grabtafel Baumbest. Bremthal	--	-3.200,00	-2.823,05	376,95 ↗
<i>Auszahlung</i>	--	3.200,00	2.823,05	-376,95 ↘
I3002-0006 - Einrichtungen für Baumbestattungen Bremthal	-4.167,12	-10.964,38	-10.964,37	0,01 →
<i>Auszahlung</i>	4.167,12	10.964,38	10.964,37	-0,01 →
I3002-0007 - Friedhöfe im Stadtgebiet	-42.127,79	-54.575,76	--	54.575,76 ↗
<i>Auszahlung</i>	42.127,79	54.575,76	--	-54.575,76 ↘
I5001-0002 - KIGA Bremthal Erw. von bewegl Vermögensg.	-1.103,00	-5.050,00	--	5.050,00 ↗
<i>Auszahlung</i>	1.103,00	5.050,00	--	-5.050,00 ↘
I5001-0005 - Kath KITA Bremthal Zusch. freie Träger	--	-15.250,00	--	15.250,00 ↗
<i>Auszahlung</i>	--	15.250,00	--	-15.250,00 ↘
I5001-0006 - Ev KITA Eppstein Zusch. freie Träger	-41.000,00	--	--	--
<i>Auszahlung</i>	41.000,00	--	--	--
I5001-0007 - Montessori Kinderh. Zusch. freie Träger	-900,00	--	--	--



	Ergebnis des Vorjahres 2023	Fortgeschriebener Ansatz des Haushaltsjahres 2024	Ergebnis des Haushaltsjahres 2024	Vergleich fortgeschriebener Ansatz / Ergebnis des Haushaltsjahres
<i>Auszahlung</i>	900,00	--	--	--
I5001-0011 - Erwerb GWG KITA Bremthal	-1.936,00	-4.250,00	3.829,98	8.079,98 ↗
<i>Einzahlung</i>	--	--	10.100,00	10.100,00 ↗
<i>Auszahlung</i>	1.936,00	4.250,00	6.270,02	2.020,02 ↘
I5001-0012 - Erwerb GWG KIGA Niederjosebachtal	-959,48	-17.494,52	-13.861,59	3.632,93 ↗
<i>Einzahlung</i>	--	--	7.130,00	7.130,00 ↗
<i>Auszahlung</i>	959,48	17.494,52	20.991,59	3.497,07 ↘
I5001-0015 - Naturkindergarten	71.207,00	70.637,00	--	-70.637,00 ↘
<i>Einzahlung</i>	71.207,00	71.186,00	--	-71.186,00 ↘
<i>Auszahlung</i>	--	549,00	--	-549,00 ↘
I5001-0029 - Erwerb GWG KITA Ehlhalten	--	--	-642,60	-642,60 ↘
<i>Auszahlung</i>	--	--	642,60	642,60 ↗
I5001-0030 - KITA Ehlhalten Erw. von beweglichen Vermögensg.	--	-18.000,00	--	18.000,00 ↗
<i>Auszahlung</i>	--	18.000,00	--	-18.000,00 ↘
I5002-0001 - Erwerb GWG Jugendarbeit	-702,85	-3.500,37	-741,57	2.758,80 ↗
<i>Auszahlung</i>	702,85	3.500,37	741,57	-2.758,80 ↘
I5002-0002 - MACH 5	--	-10.000,00	--	10.000,00 ↗
<i>Auszahlung</i>	--	10.000,00	--	-10.000,00 ↘
I5003-0001 - Erwerb GWG Seniorenarbeit	2,32	--	--	--
<i>Einzahlung</i>	1.478,00	--	--	--
<i>Auszahlung</i>	1.475,68	--	--	--
I6001-0002 - Ausbau Gimbacher Straße	120.303,68	-9.309,69	--	9.309,69 ↗
<i>Einzahlung</i>	126.700,00	--	--	--
<i>Auszahlung</i>	6.396,32	9.309,69	--	-9.309,69 ↘
I6001-0003 - Umbau barrierefreie Bushaltestelle	12.069,01	-183.603,89	-47.778,32	135.825,57 ↗
<i>Einzahlung</i>	24.600,00	100.000,00	50.000,00	-50.000,00 ↘
<i>Auszahlung</i>	12.530,99	283.603,89	97.778,32	-185.825,57 ↘
I6001-0006 - Straßenbeleuchtung	-45.000,00	-22.800,00	-5.000,00	17.800,00 ↗
<i>Auszahlung</i>	45.000,00	22.800,00	5.000,00	-17.800,00 ↘
I6001-0009 - Rad- und Fußweg Wildsächser Straße	34.306,40	-84.995,80	13.435,60	98.431,40 ↗
<i>Einzahlung</i>	79.460,26	60.000,00	79.884,31	19.884,31 ↗
<i>Auszahlung</i>	45.153,86	144.995,80	66.448,71	-78.547,09 ↘
I6001-0011 - Radweg zwischen Herrngarten und GGW	0,00	-329.559,09	-50.215,38	279.343,71 ↗
<i>Einzahlung</i>	13.966,91	296.000,00	21.759,59	-274.240,41 ↘
<i>Auszahlung</i>	13.966,91	625.559,09	71.974,97	-553.584,12 ↘
I6001-0014 - Starkregenschutzmaßnahmen	-9.113,97	-19.754,86	-18.677,91	1.076,95 ↗



	Ergebnis des Vorjahres 2023	Fortgeschriebener Ansatz des Haushaltsjahres 2024	Ergebnis des Haushaltsjahres 2024	Vergleich fortgeschriebener Ansatz / Ergebnis des Haushaltsjahres
<i>Auszahlung</i>	9.113,97	19.754,86	18.677,91	-1.076,95 ↘
I6001-0015 - Erwerb GWG Tiefbau	--	-3.000,00	-693,96	2.306,04 ↗
<i>Auszahlung</i>	--	3.000,00	693,96	-2.306,04 ↘
I6001-0029 - Straßenbau Cuntzstraße	-154.000,00	-101.500,00	-73.333,31	28.166,69 ↗
<i>Auszahlung</i>	154.000,00	101.500,00	73.333,31	-28.166,69 ↘
I6001-0031 - Entwicklung an der Embsmühle	-61.893,51	-976.484,30	-693.966,72	282.517,58 ↗
<i>Einzahlung</i>	--	82.500,00	82.500,00	0,00 →
<i>Auszahlung</i>	61.893,51	1.058.984,30	776.466,72	-282.517,58 ↘
I6001-0032 - Erschließung Kurmainzer-Burgstraße	--	-33.000,00	--	33.000,00 ↗
<i>Auszahlung</i>	--	33.000,00	--	-33.000,00 ↘
I6001-0037 - Erschließung Bienroth	-1.893,05	-3.459,36	--	3.459,36 ↗
<i>Auszahlung</i>	1.893,05	3.459,36	--	-3.459,36 ↘
I6001-0038 - Gehwege Wiesbadener Straße	--	-146.500,00	--	146.500,00 ↗
<i>Auszahlung</i>	--	146.500,00	--	-146.500,00 ↘
I6001-0039 - Lückenschluss Radwegenetz B455	--	-8.915,32	11.284,27	20.199,59 ↗
<i>Einzahlung</i>	--	--	29.706,06	29.706,06 ↗
<i>Auszahlung</i>	--	8.915,32	18.421,79	9.506,47 ↗
I6001-0040 - Stellplätze Waldallee	-29.091,32	-20.908,68	-16.336,05	4.572,63 ↗
<i>Auszahlung</i>	29.091,32	20.908,68	16.336,05	-4.572,63 ↘
I6001-0041 - Gehweg Am Brühl/Vor dem Thor	--	-30.000,00	-4.700,50	25.299,50 ↗
<i>Auszahlung</i>	--	30.000,00	4.700,50	-25.299,50 ↘
I6001-0042 - Hangsicherungen in Eppstein	--	-16.000,00	-15.848,42	151,58 →
<i>Auszahlung</i>	--	16.000,00	15.848,42	-151,58 →
I6002-0001 - Erwerb bew. Vermögensg.	-313.484,75	-88.416,00	-61.431,37	26.984,63 ↗
<i>Auszahlung</i>	313.484,75	88.416,00	61.431,37	-26.984,63 ↘
I6002-0002 - Ankauf Geräte Winterdienst	-40.431,46	-61.560,15	--	61.560,15 ↗
<i>Auszahlung</i>	40.431,46	61.560,15	--	-61.560,15 ↘
I6002-0004 - Erwerb GWG Bauhof	-833,00	-3.000,00	-1.830,37	1.169,63 ↗
<i>Auszahlung</i>	833,00	3.000,00	1.830,37	-1.169,63 ↘
I6101-0001 - Erwerb von Grundstücken, Grenzregelungen	-300,00	-34.855,66	-28.800,28	6.055,38 ↗
<i>Auszahlung</i>	300,00	34.855,66	28.800,28	-6.055,38 ↘
I6101-0002 - Erwerb von Grundstücken	-175.628,54	-113.266,96	-1.801,24	111.465,72 ↗
<i>Auszahlung</i>	175.628,54	113.266,96	1.801,24	-111.465,72 ↘
I6101-0004 - Anlage Ausgleichsmaßnahmen	-46.173,25	-24.696,67	-9.645,93	15.050,74 ↗
<i>Auszahlung</i>	46.173,25	24.696,67	9.645,93	-15.050,74 ↘
I6101-0006 - Erwerb von Grundstücken Bahnhof	--	-93.000,00	--	93.000,00 ↗



Geschäftsbericht Eppstein

	Ergebnis des Vorjahres 2023	Fortgeschriebener Ansatz des Haushaltsjahres 2024	Ergebnis des Haushaltsjahres 2024	Vergleich fortgeschriebener Ansatz / Ergebnis des Haushaltsjahres
<i>Auszahlung</i>	--	93.000,00	--	-93.000,00 ↘
I6101-9001 - Umlegungsverfahren Steinberg	--	-66.000,00	--	66.000,00 ↗
<i>Auszahlung</i>	--	66.000,00	--	-66.000,00 ↘
I6101-9002 - Planunsk. Ortsmitte/Rathaus	--	-38.397,50	--	38.397,50 ↗
<i>Auszahlung</i>	--	38.397,50	--	-38.397,50 ↘
I6102-0001 - Spielplatzgeräte	-11.716,69	-29.646,46	--	29.646,46 ↗
<i>Auszahlung</i>	11.716,69	29.646,46	--	-29.646,46 ↘
I6102-0004 - Erwerb GWG Grün- und Freizeita.	--	-3.000,00	--	3.000,00 ↗
<i>Auszahlung</i>	--	3.000,00	--	-3.000,00 ↘
I6102-0013 - Spielgeräte Außengelände Kita Bremthal	--	-7.500,00	--	7.500,00 ↗
<i>Auszahlung</i>	--	7.500,00	--	-7.500,00 ↘
I6102-0015 - Kunstrasenplatz Bremthal	--	--	1,00	1,00 ↗
<i>Einzahlung</i>	--	--	1,00	1,00 ↗
I6102-0017 - Müllgefäße, Pflanzkübel, Sitzbänke	--	-6.397,19	-2.974,41	3.422,78 ↗
<i>Auszahlung</i>	--	6.397,19	2.974,41	-3.422,78 ↘
I6102-0019 - Umgestaltung Spielplatz Wooganlage	-17.122,03	-183.877,97	-177.384,77	6.493,20 ↗
<i>Einzahlung</i>	3.000,00	--	38.300,00	38.300,00 ↗
<i>Auszahlung</i>	20.122,03	183.877,97	215.684,77	31.806,80 ↗
I6102-0025 - Sanierung Sportplatz Niederjosbach	-12.281,37	-195.184,42	-230.761,62	-35.577,20 ↘
<i>Einzahlung</i>	--	3.829,00	54.000,00	50.171,00 ↗
<i>Auszahlung</i>	12.281,37	199.013,42	284.761,62	85.748,20 ↗
I6301-0001 - Burg Eppstein, Kelterhaus	-58.395,00	-4.351,52	-357,89	3.993,63 ↗
<i>Auszahlung</i>	58.395,00	4.351,52	357,89	-3.993,63 ↘
I6301-0003 - Burg Eppstein Sani. nördliche Schildmauer	-20.403,78	-153.495,13	-106.706,92	46.788,21 ↗
<i>Einzahlung</i>	30.000,00	--	--	--
<i>Auszahlung</i>	50.403,78	153.495,13	106.706,92	-46.788,21 ↘
I6301-0008 - Neubau Feuerwehr Vockenhäuser	-8.091,51	-5.160,25	--	5.160,25 ↗
<i>Auszahlung</i>	8.091,51	5.160,25	--	-5.160,25 ↘
I6301-0010 - Alarmanlagen	--	-100,00	--	100,00 ↗
<i>Auszahlung</i>	--	100,00	--	-100,00 ↘
I6301-0015 - Erwerb GWG Geb. u. Grundstücksm.	-1.299,04	-2.999,96	--	2.999,96 ↗
<i>Auszahlung</i>	1.299,04	2.999,96	--	-2.999,96 ↘
I6301-0018 - Sportplatz NJB Entlüftung Vereinshaus	--	-10.000,00	--	10.000,00 ↗



Geschäftsbericht Eppstein

	Ergebnis des Vorjahres 2023	Fortgeschriebener Ansatz des Haushaltsjahres 2024	Ergebnis des Haushaltsjahres 2024	Vergleich fortgeschriebener Ansatz / Ergebnis des Haushaltsjahres
<i>Auszahlung</i>	--	10.000,00	--	-10.000,00 ↘
I6301-0021 - Dattenbachhalle Entlüftung	--	-209.671,50	-6.967,28	202.704,22 ↗
<i>Auszahlung</i>	--	209.671,50	6.967,28	-202.704,22 ↘
I6301-0023 - Ortsmitte Vockenhausen	--	-15.000,00	--	15.000,00 ↗
<i>Auszahlung</i>	--	15.000,00	--	-15.000,00 ↘
I6301-0026 - Feuerwehr Ehlhalten Wärmelüfter	--	-2.000,00	--	2.000,00 ↗
<i>Auszahlung</i>	--	2.000,00	--	-2.000,00 ↘
I6301-0027 - Kita NJB LED Beleuchtung	-14.867,55	--	--	--
<i>Auszahlung</i>	14.867,55	--	--	--
I6301-0028 - Kita NJB Heizungssteuerung	--	-4.000,00	--	4.000,00 ↗
<i>Auszahlung</i>	--	4.000,00	--	-4.000,00 ↘
I6301-0030 - Kinderbetreuungseinrichtungen im Stadtgebiet	-13.667,00	-6.488.382,70	-549.152,92	5.939.229,78 ↗
<i>Auszahlung</i>	13.667,00	6.488.382,70	549.152,92	-5.939.229,78 ↘
I6301-0031 - Sanierung FFW Bremthal	--	-24.951,00	-4.204,87	20.746,13 ↗
<i>Auszahlung</i>	--	24.951,00	4.204,87	-20.746,13 ↘
I6301-0033 - Maßnahmen Burg Eppstein	-66.456,73	-54.486,71	-100.758,86	-46.272,15 ↘
<i>Einzahlung</i>	30.000,00	30.000,00	--	-30.000,00 ↘
<i>Auszahlung</i>	96.456,73	84.486,71	100.758,86	16.272,15 ↗
I6301-0034 - Sanierung Westzwinger	-5.991,65	-4.313,26	-2.927,40	1.385,86 ↗
<i>Auszahlung</i>	5.991,65	4.313,26	2.927,40	-1.385,86 ↘
I6301-0037 - Spielplatzgeräte für Kitas	-25.915,43	-16.175,02	--	16.175,02 ↗
<i>Auszahlung</i>	25.915,43	16.175,02	--	-16.175,02 ↘
I6301-0040 - Ehlhalten FFW Sanierung	-26.207,15	-124.825,41	-9.465,87	115.359,54 ↗
<i>Auszahlung</i>	26.207,15	124.825,41	9.465,87	-115.359,54 ↘
I6301-9001 - Burg Eppstein Bettelbub	6.401,25	--	--	--
<i>Einzahlung</i>	13.750,00	--	--	--
<i>Auszahlung</i>	7.348,75	--	--	--
I6301-9004 - Dattenbachhalle Hallendecke	-4.932,21	--	--	--
<i>Auszahlung</i>	4.932,21	--	--	--



2.4 Anhang

2.4.1 Allgemeine Angaben zum Jahresabschluss

Der Jahresabschluss der Stadt Eppstein auf den 31. Dezember 2024 ist gemäß der Hessischen Gemeindeordnung (HGO), der Gemeindehaushaltsverordnung (GemHVO), den hierzu ergangenen Verwaltungsvorschriften zur GemHVO sowie nach Grundsätzen ordnungsgemäßer Buchführung, aufgestellt.

Die Finanzrechnung wurde nach der direkten Methode gem. § 47 Abs. 2 GemHVO erstellt.

Der vorliegende Jahresabschluss basiert auf der zum 01.01.2007 aufgestellten Eröffnungsbilanz. Die Prüfung der Eröffnungsbilanz erfolgte gem. § 129 HGO durch das Rechnungsprüfungsamt des Main-Taunus-Kreis nach Maßgabe des § 128 HGO. Mit Prüfungsbericht vom 14.08.2012 wurde die Eröffnungsbilanz auf den 01.01.2007 ohne Einwendungen von der Revision des Main-Taunus-Kreises bestätigt. Sie bildet gemeinsam mit den geprüften Jahresabschlüssen für die Jahre 2007 - 2023 die Grundlage für den auf den 31.12.2024 erstellen Jahresabschluss der Stadt Eppstein.

Das Geschäftsjahr umfasst den Zeitraum vom 01. Januar bis 31. Dezember 2024 und entspricht dem Haushaltsjahr.

2.4.2 Bilanzierungs- und Bewertungsmethoden

Die allgemeinen Bilanzierungs- und Bewertungsgrundsätze nach §§ 40 ff. der GemHVO werden beachtet.

Eine körperliche Inventur gem. § 35 Abs. 2 GemHVO der Vermögensgegenstände zum 31.12.2024 wurde im Zeitraum von Oktober bis Dezember 2024 durchgeführt. Die ermittelten Bestände werden in den folgenden Jahren fortgeschrieben. Sonstige nicht körperliche Vermögensgegenstände und Schulden wurden durch Beleginventur zum Eröffnungsbilanzstichtag erfasst und fortgeschrieben.

Vermögensgegenstände und Schulden wurden zum Stichtag einzeln bewertet. Für unwesentliche Bestände der Betriebs- und Geschäftsausstattung wurden Festwerte (Beladung Feuerwehrfahrzeuge und Bestuhlung Trauerhalle) gebildet.

Immaterielle Vermögensgegenstände

Die entgeltlich erworbenen immateriellen Vermögensgegenstände werden zum Bilanzstichtag gemäß § 41 Abs. 1 S. 1 GemHVO i.V.m. § 43 GemHVO mit den fortgeführten Anschaffungskosten bewertet. Immaterielle Vermögensgegenstände, deren Nutzungsdauer zeitlich begrenzt ist, werden linear über die planmäßige Nutzungsdauer abgeschrieben. Nicht entgeltlich erworbene immaterielle Vermögensgegenstände des Anlagevermögens werden gem. § 38 Abs. 3 GemHVO nicht aktiviert.

Außerplanmäßige Abschreibungen auf den niedrigeren beizulegenden Wert werden bei voraussichtlich dauernder Wertminderung vorgenommen. Im Geschäftsjahr 2024 wurden außerplanmäßige Abschreibungen in Höhe von 3.530,00 Euro im immateriellen Anlagevermögen vorgenommen.

Sachanlagevermögen

Die Erfassung des Sachanlagevermögens fand in den Jahren 2005 bis 2007 statt. Zu- und Abgänge wurden bis zum Eröffnungsbilanzstichtag buchmäßig erfasst. Immobilien (z.B. Grundstücke, Gebäude, Straßen) wurden mengenmäßig aus bestehenden Verzeichnissen erfasst.

Die Bewertung erfolgte grundsätzlich gem. § 59 Abs. 1 GemHVO mit den Anschaffungs- und Herstellungskosten vermindert um die Abschreibungen.



Sofern die Ermittlung der tatsächlichen Anschaffungs- und Herstellungskosten nicht oder nur mit unverhältnismäßigem Aufwand möglich war, erfolgt die Bewertung gem. § 59 Abs. 2 GemHVO mit Ersatzwerten gemäß der Bewertungsrichtlinie der Burgstadt Eppstein.

Seit dem 01.01.2007 werden Zugänge mit ihren tatsächlichen Anschaffungs- bzw. Herstellkosten erfasst. Zinsen für Fremdkapital werden gemäß § 41 Abs. 4 Satz 1 GemHVO bei den Herstellungskosten nicht einbezogen. Das Sachanlagevermögen wird zum Bilanzstichtag gemäß § 41 Abs.1 S.1 i. V. m. § 43 und § 59 GemHVO mit den fortgeführten Anschaffungskosten oder Herstellungskosten bilanziert und linear über die planmäßige Nutzungsdauer abgeschrieben.

Die Nutzungsdauer für die planmäßige Abschreibung richtet sich nach der Abschreibungstabelle Neues Kommunales Rechnungs- und Steuerungssystem (NKRS).

Außerplanmäßige Abschreibungen auf den niedrigeren beizulegenden Wert werden bei voraussichtlich dauernder Wertminderung vorgenommen. Im Geschäftsjahr 2024 wurden außerplanmäßige Abschreibungen in Höhe von 4.331,00 Euro im Anlagevermögen vorgenommen. Davon resultieren 3.956,00 Euro aus der Inventur zum 31.12.2024. Die Anlagenabgänge in Höhe von 350,00 Euro sind defekten oder nicht mehr vorhandenen Anlagegütern zuzuschreiben.

Bewegliche geringwertige Vermögensgegenstände, die selbständig nutzungsfähig sind und deren Anschaffungskosten 250,00 Euro (netto) nicht übersteigt, werden im Jahr des Zugangs voll abgeschrieben. Für Vermögensgegenstände deren Anschaffungs- oder Herstellungskosten 250,00 Euro (netto) übersteigen aber nicht mehr als 1.000,00 Euro betragen, wird im Haushaltsjahr der Anschaffung oder Herstellung ein Sammelposten gebildet. Der Sammelposten wird im Haushaltsjahr seiner Bildung und den folgenden vier Haushaltsjahren mit jeweils einem Fünftel ergebniswirksam aufgelöst.

Finanzanlagen

Die Anteile an verbundenen Unternehmen und Beteiligungen sowie die übrigen Finanzanlagen werden mit Anschaffungskosten bzw. den niedrigeren beizulegenden Werten angesetzt. Außerplanmäßige Abschreibungen werden nur wegen dauernder Wertminderung vorgenommen. Ein niedrigerer Wertansatz wird gemäß § 43 Abs. 3 S. 2 GemHVO nicht beibehalten, wenn die Gründe dafür nicht mehr bestehen.

Vorräte

Die Bewertung der Vorräte erfolgt abweichend vom Grundsatz der Einzelbewertung aus Gründen der Wirtschaftlichkeit nach Methoden des zeitabhängigen Verbrauchsfolgeverfahrens First in – First out. Dabei wird unterstellt, dass zuerst angeschaffte Güter als zuerst verbraucht/veräußert gelten.

Forderungen und sonstige Vermögensgegenstände

Die Forderungen und sonstigen Vermögensgegenstände werden grundsätzlich mit dem Nennwert bewertet. Sie wurden aus dem Abschluss des Haushaltsjahres 2006 übernommen und auf Vollständigkeit geprüft. Zum 01.01.2007 niedergeschlagene Forderungen sind mit Null bewertet. Seit dem 01.01.2007 werden Zugänge mit dem tatsächlichen städtischen Leistungsanspruch erfasst.

Einzelwertberichtigungen werden in ausreichender Höhe vorgenommen. Für Forderungen, die nicht einzelwertberichtigt wurden, werden Pauschalwertberichtigungen in Höhe von 50 % für Forderungen, die älter als ein Jahr und jünger als zwei Jahre sind sowie in Höhe von 100 % für Forderungen, die älter als zwei Jahre sind, gebildet.

Flüssige Mittel

Die flüssigen Mittel werden zum Nennwert angesetzt.



Aktive Rechnungsabgrenzungsposten

Die aktiven Rechnungsabgrenzungsposten sind in Höhe der Ausgaben vor dem Bilanzstichtag angesetzt, die einen Aufwand für eine bestimmte Zeit nach dem Stichtag darstellen.

Rücklagen

Die Rücklagen werden mit dem Nennbetrag bewertet.

Sonderposten für erhaltene Investitionszuweisungen, -zuschüsse und -beiträge

Erhält die Stadt Eppstein zur Finanzierung aktivierungsfähiger Vermögensgegenstände Zuweisungen und Zuschüsse von einer anderen Gebietskörperschaft oder von Dritten, wird der Betrag in einen Sonderposten für Investitionen eingestellt (Bruttomethode). Die Auflösung des Sonderpostens orientiert sich an den betriebsgewöhnlichen Nutzungsdauern der bezuschussten Vermögensgegenstände. Der in der Vermögensrechnung ausgewiesene Sonderposten entspricht somit den fortgeführten Anschaffungs- und Herstellungskosten der unter dem Anlagevermögen ausgewiesenen bezuschussten Vermögensgegenstände. Sofern eine Zuordnung pauschaler Investitionszuweisungen und –zuschüsse nicht maßnahmenbezogen möglich ist erfolgt gem. § 38 Abs. 4 Satz 2 GemHVO die jährliche Auflösung in Höhe eines Zehntels des Ursprungsbetrages.

Die Rückstellungen berücksichtigen die erkennbaren Risiken und ungewissen Verpflichtungen in Höhe der erwarteten Inanspruchnahme. Sie sind gem. § 41 Abs. 1 GemHVO in Höhe des Betrages anzusetzen, der nach vernünftiger Beurteilung notwendig ist.

Rückstellungen für beamtenrechtliche Pensionsverpflichtungen und für solche aufgrund von vertraglichen Ansprüchen sind gem. § 39 Abs. 1 Nr. 1 i.V.m. § 41 Abs. 6 GemHVO mit dem Barwert der erworbenen Versorgungsansprüche nach dem Teilwertverfahren gem. § 6a EStG angesetzt. Dabei ist im Bereich der Aktiven zu beachten, dass aufgrund einer Bewertungsänderung mit Bezug auf § 69e Abs. 3 BeamtVG der Zuführungsbetrag im Verhältnis zu den Vorjahren stärker ansteigt. Dieser Effekt bewirkt in den Folgejahren aber auch einen geringeren jährlichen Anstieg. Der Berechnung liegen die sog. Neuen Richttafeln 2018 G von Prof. Dr. Klaus Heubeck, ein Zinssatz von 6 % p.a. sowie die Auswertung von Individualdaten der Leistungsanwärter zugrunde. Auf eine Verteilung des Mehraufwands über die nächsten 3 Jahre wurde verzichtet.

Die Bewertung der Rückstellungen für Beihilfen bei Versorgungsempfängern sowie bei den aktiven Beamten für die Zeit nach dem Ausscheiden aus dem aktiven Dienst erfolgt anhand vorgegebener Werte die für Männer und Frauen im Alter von 60 bis 65 einen einheitlichen durchschnittlichen Tarif von privaten Krankenkassen ansetzen. Versicherungsmathematisch kann aus diesen Tarifen eine zu erwartende Krankenkostenleistung unterstellt und bewertet werden. Für die Abzinsung wurde ein Zins von 5,5 % p.a. zugrunde gelegt.

Rückstellungen für Altersteilzeit werden durch den Fachbereich Verwaltungssteuerung und -service ermittelt. Dabei werden alle Fälle berücksichtigt, in denen sich der Beamte oder Arbeitnehmer bereits in einem Altersteilzeitverhältnis befindet (Arbeits- oder Freistellungsphase) oder aber ein entsprechender Antrag bewilligt ist. Der Rückstellungsbedarf ermittelt sich auf Basis der aktuellen Bezüge und umfasst die in der Freistellungsphase zu zahlenden Bezüge.

Rückstellungen für Lebensarbeitszeitkonten der Beamten nach § 39 Abs. 1 Nr. 3 GemHVO wurden erstmalig im Jahresabschluss 2023 gebildet.

Rückstellungen für ungewisse Verbindlichkeiten im Rahmen des Finanzausgleichs sind gem. § 39 Abs. 1 Nr. 7 GemHVO zu bilden, wenn ungewöhnlich hohe Steuererträge des laufenden Jahres aufgrund der Systematik des Finanzausgleichs in folgenden Jahren zu ungewöhnlich hohen Umlagezah-



lungen führen. Als kreisangehörige Stadt ist Eppstein nach § 50 Abs. 1 FAG zur Zahlung einer Kreisumlage an den Main-Taunus-Kreis verpflichtet. Da Eppstein nicht Schulträger im Sinne von § 138 Abs. 2 und 3 des HSchG ist, ist gem. § 50 Abs. 3 FAG zusätzlich zur Kreisumlage noch eine Schulumlage an den Landkreis als Schulträger zu entrichten. Dabei ermittelt sich die Kreis- und Schulumlage auf Basis der Umlagegrundlage für das jeweilige Haushaltsjahr multipliziert mit den Hebesätzen des Landkreises. Ausgangswerte für die Umlagegrundlage sind die Steuerkraftmesszahlen nach dem Ist-Aufkommen der Steuern und Umlagen für einen vorausgegangenen Zeitraum von zwölf Monaten (2. Halbjahr des zweiten und 1. Halbjahr des dem Ausgleichsjahr vorangehenden Kalenderjahres).

Da die Rückstellungsbildung nur für ungewöhnlich hohe Steuereinnahmen erforderlich ist, wird ein Mittelwert aus den umlagerelevanten Steuereinnahmen der vergangenen 5 Haushaltsjahre gebildet. Dabei ist auf die Steuerkraftmesszahl abzustellen. Dem so gebildeten Mittelwert ist dann die jeweilige Steuerkraftmesszahl des Abschlussjahres gegenüber zu stellen.

Verbindlichkeiten

Die Bewertung der Verbindlichkeiten erfolgt mit dem Rückzahlungsbetrag (§ 41 Abs. 1 GemHVO).

Passive Rechnungsabgrenzungsposten

Die passiven Rechnungsabgrenzungsposten sind in Höhe der Einnahmen vor dem Bilanzstichtag angesetzt, die einen Ertrag für eine bestimmte Zeit nach dem Stichtag darstellen.

2.4.3 Geänderte Bilanzierungs- und Bewertungsmethoden gegenüber dem Vorjahresabschluss

Im Geschäftsjahr 2024 gab es keine Veränderungen bei den Bilanzierungs- und Bewertungsmethoden.



2.4.4 Erläuterungen zur Vermögensrechnung

2.4.4.1 Aktiva

Auf der Aktivseite der Bilanz werden die der Gemeinde zur Verfügung stehenden Vermögensgegenstände ausgewiesen. Die Aktiva lässt die Verwendung des auf der Passivseite ausgewiesenen Kapitals erkennen und zeigt mithin die Verwendung der finanziellen Mittel.

Die Aktivseite ist gem. § 49 Abs. 3 GemHVO in vier Bilanzpositionen zu unterteilen, dem Anlagevermögen, dem Umlaufvermögen, den Rechnungsabgrenzungsposten sowie den nicht durch Eigenkapital gedeckten Fehlbetrag.

Bilanzposition 1 Anlagevermögen

Die Zusammensetzung des Anlagevermögens und dessen Entwicklung ergibt sich aus dem nach der Brutto-Methode erstellten Anlagenspiegel (Anlage 1).

Bilanzposition 1.1 Immaterielle Vermögensgegenstände

1.1 - Immaterielle Vermögensgegenstände

	31.12.2023	31.12.2024	Veränderung
1.1.1 - Konzessionen, Lizenzen und ähnliche Rechte	52.223,70	62.816,70	10.593,00 ↗
1.1.2 - Geleistete Investitionszuweisungen und -zuschüsse	998.142,00	909.914,00	-88.228,00 ↘
Summe	1.050.365,70	972.730,70	-77.635,00 ↘

Immaterielle Vermögensgegenstände sind Vermögensteile, die nicht körperlich bzw. nicht gegenständlich sind, sondern Rechte oder andere wirtschaftliche Werte darstellen. Ebenfalls zu den immateriellen Wirtschaftsgütern zählen von der Kommune gewährte Investitionszuweisungen, -zuschüsse und Investitionsbeiträge.

Bilanzposition 1.1.1 Konzessionen, Lizenzen u. ä. Rechte

Ausgewiesen werden hier Lizenzen für Spezialsoftware mit einer gewöhnlichen Nutzungsdauer von 5 Jahren. Ebenfalls ausgewiesen wird ein Belegungsrecht zum Grundstück Dietrich-Bonhoeffer-Weg im Anschaffungswert von 73.423,00 Euro welches über einen Zeitraum von 30 Jahren abgeschrieben wird. In 2024 erfolgte eine Nachaktivierung für die OpenScape Business in Höhe von 11.637,82 Euro, die Aktivierung des Softwareprogramms VOIS in Höhe von 12.050,89 Euro sowie der ArchiCad Lizenz in Höhe von 10.324,36 Euro. Den Aktivierungen stehen die planmäßigen Abschreibungen sowie außerplanmäßige Abschreibungen in Höhe von 3.530,00 Euro gegenüber.

Bilanzposition 1.1.2 Geleistete Investitionszuwendungen und -zuschüsse

Bilanziert werden geleistete zweckgebundene Investive Zuwendungen. Die Veränderung gegenüber dem Vorjahr ergibt sich grundsätzlich aus der planmäßigen Abschreibung.

Im Haushaltsjahr 2024 erfolgte die Aktivierung von einem Investitionskostenzuschuss in Höhe von 12.210,00 Euro an die WEG Wohnanlage Waldallee in Eppstein-Bremthal für die Sanierung des Parkdecks.



Der Posten setzt sich wie folgt zusammen:

1.1.2 - Geleistete Investitionszuweisungen, -zuschüsse und Investitionsbeiträge

	31.12.2023	31.12.2024	Veränderung
Geleistete Investitionszuweisungen, -zuschüsse und Investitionsbeiträge	998.142,00	909.914,00	-88.228,00 ↘
0352100000 - Best. Gel. Invest.-zuschüsse an Gemeinden	2,00	--	-2,00 ↘
0357100000 - Best. Gel. Invest.-zusch. an priv. Unternehmen	957.170,00	869.312,00	-87.858,00 ↘
0358100000 - Best. Gel. Invest.-zuschüsse an übrige Bereiche	40.970,00	40.602,00	-368,00 →

Bilanzposition 1.2 Sachanlagevermögen

Der Posten setzt sich wie folgt zusammen:

1.2 - Sachanlagevermögen

	31.12.2023	31.12.2024	Veränderung
1.2 - Sachanlagevermögen	86.942.600,98	87.620.760,23	678.159,25 →

Auf der Aktivseite der Bilanz stellen die Sachanlagen den größten Posten dar. Im Folgenden wird die Struktur des Sachanlagevermögens in seinen wesentlichen Ausprägungen abgebildet:

Bilanzposition 1.2.1 Grundstücke und grundstücksgleiche Rechte

Der Posten setzt sich wie folgt zusammen:

1.2.1 - Grundstücke und grundstücksgleiche Rechte

	31.12.2023	31.12.2024	Veränderung
1.2.1 - Grundstücke und grundstücksgleiche Rechte	22.804.943,05	23.271.567,85	466.624,80 ↗

Unbebaute Grundstücke sind Grundstücke auf denen sich keine benutzbaren Gebäude befinden (vgl. § 72 BewG). Zu den unbebauten Grundstücken zählen auch die Straßengrundstücke der Stadt Eppstein. Waldgrundstücke stellen grundsätzlich unbebaute Grundstücke dar sind jedoch dem Infrastrukturvermögen der Stadt zuzurechnen. Der Anstieg wird durch die Umbuchung einer Anlage aus den Sachanlagen im Infrastrukturvermögen begründet. Weitere Veränderungen im Bereich der Grundstücke resultieren aus dem Zu- und Abgang von Grundstücken.



Bilanzposition 1.2.2 Bauten, einschließlich Bauten auf fremden Grundstücken

Der Posten setzt sich wie folgt zusammen:

1.2.2 - Bauten einschl. Bauten auf fremden Grundstück

	31.12.2023	31.12.2024	Veränderung
1.2.2 - Bauten einschl. Bauten auf fremden Grundstücken	14.893.828,92	15.299.414,19	405.585,27 ↗

Die Position Bauten, einschließlich Bauten auf fremden Grundstücken weist die im Eigentum bzw. wirtschaftlichen Eigentum der Stadt befindlichen Gebäude aus. Die Veränderungen resultieren aus den planmäßigen Abschreibungen. Bei den Außenanlagen handelt es sich um die den Gebäuden unmittelbar zuzurechnenden Außenanlagen, ausgenommen der Friedhofsanlagen. Diese werden im Bereich der Sachanlagen im Gemeingebrauch ausgewiesen. Außerplanmäßige Abschreibungen wurden keine vorgenommen.

Die Veränderung gegenüber dem Vorjahr ist im Wesentlichen auf die Aktivierung der Umgestaltung des Spielplatzes "Wooganlage", des Neubaus des Kleinspielfeldes Embsmühle sowie Kunststoffrasenspielfeldes in Niederjosbach zurückzuführen. Demgegenüber stehen die planmäßigen Abschreibungen.

Bilanzposition 1.2.3 Sachanlagen im Gemeingebrauch, Infrastrukturvermögen

Der Posten setzt sich wie folgt zusammen:

1.2.3 - Sachanlagen im Gemeingebrauch, Infrastrukturvermögen

	31.12.2023	31.12.2024	Veränderung
Straßen	14.924.790,00	14.159.162,00	-765.628,00 ↘
Wege, Plätze	2.316.456,00	2.038.325,00	-278.131,00 ↘
Brücken	2.652.968,00	2.590.429,00	-62.539,00 ↘
Sonstiges allgemeines Infrastrukturvermögen	2.879.739,00	2.852.284,00	-27.455,00 →
Kultur- und Naturgüter	994.487,03	990.969,81	-3.517,22 →
Öffentliche Ver- und Entsorgungseinrichtungen	17.225.284,00	17.882.927,00	657.643,00 ↗
Wald (Grundstück inkl. Aufwuchs)	4.082.221,51	3.600.551,10	-481.670,41 ↘
1.2.3 - Sachanlagen im Gemeingebrauch, Infrastrukturvermögen	45.075.945,54	44.114.647,91	-961.297,63 ↘

Zu den Sachanlagen im Gemeingebrauch sowie zum Infrastrukturvermögen gehören alle im Eigentum der Stadt befindlichen Straßen, Brücken, Plätze und Grünanlagen einschließlich des städtischen Waldvermögens.

Der Rückgang wird durch die Umbuchung einer Anlage in die Grundstücke, grundstücksgleiche Rechte begründet. Die weiteren Veränderungen gegenüber dem Vorjahr ergeben sich aus den planmäßigen Abschreibungen. Im Geschäftsjahr 2024 gab es keine wesentlichen Aktivierungen.



Bilanzposition 1.2.4 Anlagen und Maschinen zur Leistungserstellung

1.2.4 - Maschinen und Anlagen zur Leistungserstellung

	31.12.2023	31.12.2024	Veränderung
1.2.4 - Anlagen und Maschinen zur Leistungserstellung	827.640,00	759.185,00	-68.455,00 ↘

Unter den Anlagen und Maschinen zur Leistungserstellung werden diverse Maschinen der Energieversorgung, Betriebstechnik, Arbeitssicherheit und Umweltschutz sowie für Wärme, Kälte und chemische Prozesse bilanziert. Des Weiteren befinden sich Anlagen der Materialbearbeitung in der Bilanzposition. Die Veränderungen resultieren zum Teil aus der Neuanschaffung von Maschinen sowie aus der planmäßigen Abschreibung auf die bereits vorhandenen Anlagegüter.

In 2024 wurde eine Tragkraftspritze in Höhe von 17.832,15 Euro im Bereich des Teilhaushaltes 102.126.00 - Feuerwehr Eppstein aktiviert.

Bilanzposition 1.2.5 Andere Anlagen, Betriebs- und Geschäftsausstattung

Der Posten setzt sich wie folgt zusammen:

1.2.5 - Andere Anlagen, Betriebs- und Geschäftsausstattung

	31.12.2023	31.12.2024	Veränderung
1.2.5 - Andere Anlagen, Betriebs- und Geschäftsausstattung	2.106.991,49	2.204.218,49	97.227,00 ↗

Die Veränderungen gegenüber dem Vorjahr resultiert im Wesentlichen aus der Aktivierung eines Löschfahrzeuges in Höhe von 220.937,78 € im Bereich des Teilhaushaltes 102.126.00 - Feuerwehr Eppstein sowie eines Personenwagens in Höhe von 48.315,83 Euro im Bereich des Teilhaushaltes 111.533.00 - Wasserversorgung aus den im Geschäftsjahr 2024 vorgenommenen Abschreibungen.

Bilanzposition 1.2.6 geleistete Anzahlungen und Anlagen im Bau

Der Posten setzt sich wie folgt zusammen:

1.2.6 - Geleistete Anzahlungen, Anlagen im Bau

	31.12.2023	31.12.2024	Veränderung
1.2.6 - Geleistete Anzahlungen, Anlagen im Bau	1.233.251,98	1.971.726,79	738.474,81 ↗



Bilanzposition 1.3 Finanzanlagen

Der Posten setzt sich wie folgt zusammen:

1.3 - Finanzanlagevermögen

	31.12.2023	31.12.2024	Veränderung
1.3 - Finanzanlagevermögen	3.645.804,70	3.617.139,45	-28.665,25 →

Bilanzposition 1.3.1 Anteile an verbundenen Unternehmen

Der Posten setzt sich wie folgt zusammen:

1.3.1- Anteile an verbundenen Unternehmen

	31.12.2023	31.12.2024	Veränderung
Beteiligung Stadtentwicklungs- und Wirtschaftsförderungsgesellschaft	430.000,00	430.000,00	0,00 →

Verbundene Unternehmen sind diejenigen Unternehmen, auf die die Stadt einen beherrschenden Einfluss ausüben kann und die im Rahmen der Vollkonsolidierung grundsätzlich in den Gesamtabchluss der Stadt einzubeziehen sind. Bei der Stadtentwicklungs- und Wirtschaftsförderungsgesellschaft hält die Stadt 100 % der Anteile.

Bilanzposition 1.3.2 Ausleihungen an verbundene Unternehmen

Ausleihungen an verbundene Unternehmen bestehen derzeit nicht.

Bilanzposition 1.3.3 Beteiligungen

Als Beteiligungen gelten die Anteile an anderen Unternehmen/Einrichtungen die nicht zu den verbundenen Unternehmen gehören aber dazu bestimmt sind, dem Geschäftsbetrieb der Stadt durch Herstellung einer dauerhaften Verbindung zu jenen Unternehmen/Einrichtungen zu dienen. Dies wird bei einer Beteiligung von über 20 % als gegeben angenommen. Der Anteil am Wasserbeschaffungsverband beträgt 23,7 % während der Anteil der Beteiligung am Abwasserverband nur in Höhe von 6,324 % besteht.

Der Posten setzt sich wie folgt zusammen:

1.3.3 - Beteiligungen

	31.12.2023	31.12.2024	Veränderung
Beteiligung Wasserbeschaffungsverband	287.191,68	287.191,68	0,00 →
Beteiligung Abwasserverband	2.211.867,18	2.211.867,18	0,00 →
Beteiligung Holzagentur-Taunus GmbH	1.500,00	1.500,00	0,00 →
Beteiligung KGRZ	1,00	1,00	0,00 →



Bilanzposition 1.3.4 Ausleihungen an Unternehmen mit denen ein Beteiligungsverhältnis besteht

Ausleihungen an Unternehmen mit denen ein Beteiligungsverhältnis besteht, bestehen nicht.

Bilanzposition 1.3.5 Wertpapiere des Anlagevermögens

Die Stadt Eppstein besitzt keine Wertpapiere die dazu bestimmt sind dauerhaft dem Geschäftsbetrieb zu dienen und aus diesem Grund im Anlagevermögen auszuweisen wären.

Bilanzposition 1.3.6 Sonstige Ausleihungen

Der Posten setzt sich wie folgt zusammen:

1.3.6 - Sonstige Ausleihungen

	31.12.2023	31.12.2024	Veränderung
sonstige Ausleihungen (sonstige Finanzanlagen)	715.244,84	686.579,59	-28.665,25 ↘

Sonstige Ausleihungen sind Forderungen, denen Geld- oder Finanzgeschäfte zugrunde liegen und die nicht den Ausleihungen gegenüber verbundenen Unternehmen oder solchen mit denen ein Beteiligungsverhältnis besteht zuzuordnen sind.

Die sonstigen Ausleihungen bestehen im Wesentlichen aus der Darlehensgewährung gegenüber dem Gemeinnützigen Siedlungswerk durch die Stadt Eppstein, zur Errichtung der Seniorenwohnanlagen sowie einem Darlehen gegenüber den Burgschauspielern Eppstein.

Bilanzposition 2 Umlaufvermögen

Bilanzposition 2.1 Vorräte einschließlich Roh-, Hilfs- und Betriebsstoffe

Gem. § 36 GemHVO sind als Vorräte nur größere Lagerbestände mit einem Netto-Wert über 10.000,00 Euro je Lager anzusetzen. Hier wird der Bestand an Heizöl, Ersatzteile im Teilhaushalt Wasser und Abwasser sowie Streusalz ausgewiesen.

2.1 - Vorräte einschl. Roh-, Hilfs- und Betriebsstoffe

	31.12.2023	31.12.2024	Veränderung
2.1 - Vorräte einschl. Roh-, Hilfs- und Betriebsstoffe	196.833,57	193.257,30	-3.576,27 ↘

Bilanzposition 2.2 Fertige und unfertige Erzeugnisse, Leistungen und Waren

Im Geschäftsjahr 2024 gab es keine fertigen und unfertigen Erzeugnisse, Leistungen und Waren.

Bilanzposition 2.3 Forderungen und sonstige Vermögensgegenstände

Die Gliederung und Zusammensetzung der Forderungen des Geschäftsjahres ist aus dem als Anlage 2 beigefügten Forderungsspiegel ersichtlich.



2.3 - Forderungen und sonstige Vermögensgegenstände

	31.12.2023	31.12.2024	Veränderung
2.3 - Forderungen und sonstige Vermögensgegenstände	2.429.358,91	2.916.530,52	487.171,61

Bilanzposition 2.3.1 Forderungen aus Zuweisungen, Zuschüssen, Transferleistungen, Investitionszuweisungen, –zuschüssen und Investitionsbeiträgen

2.3.1. - Forderungen aus Zuweisungen, Zuschüssen, Transferleistungen, Investitionszuweisungen und -zuschüssen und Beiträgen

	31.12.2023	31.12.2024	Veränderung
2.3.1. - Forderungen aus Zuweisungen, Zuschüssen, Transferleistungen, Investitionszuweisungen und -zuschüssen und Beiträgen	800.167,57	833.628,97	33.461,40
Forderungen aus allgemeinen Zuweisungen und Zuschüssen	--	3.353,13	3.353,13
Forderungen aus sonstigen Zuweisungen und Zuschüssen	320.752,75	377.747,87	56.995,12
Forderungen aus Investitionszuweisungen und –zuschüssen	524.400,11	498.743,26	-25.656,85
Wertberichtigungen zu Forderungen aus Zuweisungen und Zuschüssen und Investitionszuwendungen	-44.985,29	-46.215,29	-1.230,00

Die Forderungen aus Zuweisungen und Zuschüssen enthalten hauptsächlich Forderungen gegen andere Gebietskörperschaften.

Bilanzposition 2.3.2 Forderungen aus Steuern und steuerähnlichen Abgaben, Umlagen

Der Posten setzt sich wie folgt zusammen:

2.3.2 - Forderungen aus Steuern und steuerähnlichen Abgaben

	31.12.2023	31.12.2024	Veränderung
2.3.2 - Forderungen aus Steuern und steuerähnlichen Abgaben	942.030,78	1.342.641,22	400.610,44
Forderungen aus Steuern	1.126.442,73	1.581.448,48	455.005,75
Forderungen aus Gebühren	104.017,49	100.151,51	-3.865,98
Forderungen aus Beiträgen	42.952,45	108.875,65	65.923,20
Sonstige Forderungen aus Abgaben	216.384,99	156.875,98	-59.509,01
Wertberichtigungen zu Forderungen aus Steuern und Abgaben	-507.128,28	-538.454,40	-31.326,12

Unter den Forderungen aus Steuern und Umlagen werden offene Forderungen auf öffentlich-rechtlicher Grundlage ausgewiesen. Hierunter fallen z.B. alle Ansprüche der Gemeinde, die aus erhobenen Steuern (z.B. Gewerbesteuer, Grundsteuern etc.), Gebühren und Beiträgen entstanden



sind. Ein Großteil der offenen Posten betrifft Rechnungen von Wasser/Schmutzwassergebühren sowie noch nicht geleistete Steuerforderungen (Einkommensteuer, Gewerbesteuer).

Bilanzposition 2.3.3 Forderungen aus Lieferungen und Leistungen

Der Posten setzt sich wie folgt zusammen:

2.3.3. - Forderungen aus Lieferungen und Leistungen

	31.12.2023	31.12.2024	Veränderung
2.3.3. - Forderungen aus Lieferungen und Leistungen	48.278,05	99.423,02	51.144,97 ↗
Forderungen aus privatrechtlichen Lieferungen und Leistungen (Inland)	54.822,86	103.804,33	48.981,47 ↗
Forderungen aus privatrechtlichen Lieferungen und Leistungen (Ausland)	2.000,59	4.257,76	2.257,17 ↗
Wertberichtigungen zu Forderungen aus Lieferungen und Leistungen	-8.545,40	-8.639,07	-93,67 ↘

Die Forderungen aus Lieferungen und Leistungen betreffen unter anderem offene Posten aus dem Verkauf von Vermögensgegenständen, Mieten und Pachten sowie des Holzverkaufs. Hierin sind Einzelwertberichtigungen in Höhe von 8.639,07 € enthalten.

Bilanzposition 2.3.4 Forderungen gegen verbundene Unternehmen und gegen Unternehmen, mit denen ein Beteiligungsverhältnis besteht, und Sondervermögen

Der Posten setzt sich wie folgt zusammen:

2.3.4 - Forderungen gegen verbundene Unternehmen, gegen Unternehmen mit Beteiligungsverhältnis und Sondervermögen

	31.12.2023	31.12.2024	Veränderung
2.3.4 - Forderungen gegen verbundene Unternehmen, gegen Unternehmen mit Beteiligungsverhältnis und Sondervermögen	45.557,94	87.008,26	41.450,32 ↗

Die Forderungen betreffen die SWE Stadtentwicklungs- und Wirtschaftsförderungsgesellschaft Eppstein GmbH. Hierbei handelt es sich um noch nicht abgerechnete Verwaltungskostenanteile.



Bilanzposition 2.3.5 Sonstige Vermögensgegenstände

Der Posten setzt sich wie folgt zusammen:

2.3.5. - Sonstige Vermögensgegenstände

	31.12.2023	31.12.2024	Veränderung
2.3.5. - Sonstige Vermögensgegenstände	593.324,57	553.829,05	-39.495,52 ↓
Anrechenbare Vorsteuer	2,79	9.595,05	9.592,26 ↑
Andere sonstige Forderungen	593.321,78	544.234,00	-49.087,78 ↓

Die Veränderungen der Sonstigen Vermögensgegenstände betreffen im Wesentlichen den Rückgang der anderen sonstigen Forderungen, hierin war in 2023 eine Forderung gegenüber Mainova aus einer Gutschrift der Gasabrechnung 2023 in Höhe von 128.688,43 € enthalten.

Bilanzposition 2.4 Flüssige Mittel

2.4 - Flüssige Mittel

	31.12.2023	31.12.2024	Veränderung
2.4 - Flüssige Mittel	7.615.559,84	4.037.524,70	-3.578.035,14 ↓

Als flüssige Mittel werden im Wesentlichen Bankkontobestände ausgewiesen.

Bilanzposition 3 Aktive Rechnungsabgrenzungsposten

Als Rechnungsabgrenzungsposten sind gem. § 45 GemHVO auf der Aktivseite geleistete Auszahlungen vor dem Bilanzstichtag auszuweisen, sofern die Auszahlungen einen Aufwand für eine bestimmte Zeit nach dem Bilanzstichtag darstellen.

3 - Aktive Rechnungsabgrenzungsposten

	31.12.2023	31.12.2024	Veränderung
3 - Aktive Rechnungsabgrenzungsposten	119.856,27	100.717,10	-19.139,17 ↓

Als Rechnungsabgrenzungsposten sind Auszahlungen aus Ansparraten des Hessischen Investitionsfonds Abt. B ausgewiesen. Hinzu kommt die Abgrenzung der Beamtenbesoldung. Desweiteren wurden Wartungsverträge und weitere kleinere Abgrenzungen vorgenommen.



2.4.4.2 Passiva

Auf der Passivseite der Bilanz wird das der Gemeinde zur Verfügung stehende Kapital ausgewiesen. Die Passivseite zeigt die Kapitalherkunft für die auf der Aktivseite ausgewiesenen Vermögensgegenstände.

Die Passivseite ist gem. § 49 Abs. 4 GemHVO in fünf Bilanzpositionen zu unterteilen, dem Eigenkapital, den Sonderposten, den Rückstellungen, den Verbindlichkeiten sowie den Rechnungsabgrenzungsposten.

Bilanzposition 1 Eigenkapital

Der Posten setzt sich wie folgt zusammen:

1. - Eigenkapital mit Nettoposition

	31.12.2023	31.12.2024	Veränderung
Nettoposition	26.452.266,80	26.452.266,80	0,00 →
Rücklagen, Sonderrücklagen und Stiftungskapital	1.824.381,60	1.041.669,90	-782.711,70 ↘
Ergebnisverwendung	0,00	-2.434.049,11	-2.434.049,11 ↘

Bilanzposition 1.1 Netto-Position

Die Netto-Position bildet das Eigenkapital der Stadt Eppstein ab.

Bilanzposition 1.2 Rücklagen, Sonderrücklagen, Stiftungskapital

1.2 - Rücklagen, Sonderrücklagen, Stiftungskapital

	31.12.2023	31.12.2024	Veränderung
1.2 - Rücklagen, Sonderrücklagen, Stiftungskapital	1.824.381,60	1.041.669,90	-782.711,70 ↘

Unter dieser Bilanzposition werden die Rücklagen aus Überschüssen des ordentlichen sowie außerordentlichen Ergebnisses sowie Sonderrücklagen ausgewiesen. Es wurden Sonderrücklagen für den Stadtwald sowie den S-Bahn-Haltepunkt Bremthal gebildet. Die Sonderrücklage für den Stadtwald wird nicht mehr benötigt und wurde im Rahmen der Erstellung des Jahresabschlusses 2024 in die Rücklagen aus Überschüssen des ordentlichen Ergebnisses in Höhe von 9.255,56 Euro umgebucht. Die Sonderrücklagen weisen einen Bilanzwert in Höhe von 25.761,24 Euro aus. In 2024 ergeben sich Rücklagen aus Überschüssen des ordentlichen Ergebnisses in Höhe von 0,00 Euro sowie Rücklagen aus Überschüssen des außerordentlichen Ergebnisses in Höhe von 1.015.908,66 Euro.

Bilanzposition 1.2.1 Rücklagen aus Überschüssen des ordentlichen Ergebnisses

Die ordentlichen Ergebnisse der Jahresabschlüsse werden in den Rücklagen aus Überschüssen des ordentlichen Ergebnisses ausgewiesen und wiesen per 31.12.2023 einen Bestand in Höhe von 1.261.619,19 Euro aus. Im Geschäftsjahr 2023 wurden die ordentlichen Jahresergebnisse in Höhe von 215.783,30 Euro aus den rekommunalisierten Stadtwerke den Rücklagen zugeführt. Diese Buchungen wurden zum 01.01.2024 korrigiert, so dass der Bestand der Rücklage aus Überschüssen des ordentlichen Ergebnisses auf 1.045.835,89 Euro beläuft. Darüber hinaus wurde die Rücklage Stadtwald in Höhe von 9.255,56 Euro in die Rücklage aus Überschüssen des ordentlichen Ergebnis-



ses umgebucht. Für die Stadt Eppstein beläuft sich das ordentliche Jahresergebnis auf - 3.489.140,56 Euro. Die vorhandene Rücklage aus Überschüssen des ordentlichen Ergebnisses in Höhe von 1.055.091,45 Euro wurde gem. § 25 Abs. 2 Nr. 1 GemHVO für den ausgewiesenen Jahresfehlbetrag in Anspruch genommen. Die Rücklage aus Überschüssen des ordentlichen Ergebnisses weist per 31.12.2024 einen Wert in Höhe von 0,00 Euro auf.

1.2.1 - Rücklagen aus Überschüssen des ordentlichen Ergebnisses

	31.12.2023	31.12.2024	Veränderung
1.2.1 - Rücklagen aus Überschüssen des ordentlichen Ergebnisses	1.261.619,19	0,00	-1.261.619,19 ↘

Bilanzposition 1.2.2 Rücklagen aus Überschüssen des außerordentlichen Ergebnisses

Die außerordentlichen Ergebnisse der Jahresabschlüsse werden in den Rücklagen aus Überschüssen des außerordentlichen Ergebnisses ausgewiesen und wiesen per 31.12.2023 einen Bestand in Höhe von 526.912,61 Euro aus. Im Geschäftsjahr 2023 ergab sich ein außerordentliches Jahresergebnis in Höhe von 86.000,97 Euro, welches nach § 25 Abs. 3 Nr. 2 GemHVO den Rücklagen zugeführt wurde und darüber hinaus entstand in der Gemeinde 01 - Stadt Eppstein ein negatives ordentliches Ergebnis in Höhe von 840.600,38 Euro, welches durch die Rücklage aus Überschüssen des außerordentlichen Ergebnisses ausgeglichen wurde. Diese Buchungen wurden zum 01.01.2024 korrigiert, so dass sich ein Bestand der Rücklage aus Überschüssen des außerordentlichen Ergebnisses zum 01.01.2024 in Höhe von 742.695,91 Euro ergibt. Für die Stadt Eppstein beläuft sich das außerordentliche Jahresergebnis auf 273.212,75 Euro, dieses wurde nach § 25 Abs. 3 Nr. 2 GemHVO den Rücklagen zugeführt. Der Bestand der Rücklage des außerordentlichen Ergebnisses beträgt per 31.12.2024 1.015.908,66 Euro.

1.2.2 - Rücklagen aus Überschüssen des außerordentlichen Ergebnisses

	31.12.2023	31.12.2024	Veränderung
1.2.2 - Rücklagen aus Überschüssen des außerordentlichen Ergebnisses	526.912,61	1.015.908,66	488.996,05 ↗



Bilanzposition 1.3 Ergebnisverwendung

Das Haushaltsjahr 2024 schließt mit einem Jahresfehlbetrag in Höhe von 2.434.049,11 Euro ab.

1.3 - Ergebnisverwendung

	31.12.2023	31.12.2024	Veränderung
1.3 - Ergebnisverwendung	0,00	-2.434.049,11	-2.434.049,11 ↘

Bilanzposition 1.3.1 Ergebnisvortrag

Das Haushaltsjahr 2024 weist keinen Ergebnisvortrag auf - weder aus den ordentlichen Ergebnissen aus Vorjahren noch aus den außerordentlichen Erträgen aus Vorjahren.

Bilanzposition 1.3.2 Jahresüberschuss/Jahresfehlbetrag

Zur Entwicklung des Jahresüberschusses wird auf die Ergebnisrechnung 2024 und die dazugehörigen Erläuterungen verwiesen. Im Geschäftsjahr 2024 ergab sich ein ordentliches Jahresergebnis von - 3.489.140,56 Euro und ein außerordentliches Jahresergebnis von 273.212,75 Euro. Aus der Rücklage aus Überschüssen des ordentlichen Ergebnisses wurden 1.055.091,45 Euro für den Ausgleich des Jahresfehlbetrages nach § 25 Abs. 2 Nr. 1 GemHVO entnommen. Es verbleibt ein ordentlicher Jahresfehlbetrag von 2.434.049,11 Euro, welcher in der Vermögensrechnung ausgewiesen wird. Das außerordentliche Jahresergebnis in Höhe von 273.212,75 Euro wurde nach § 25 Abs. 3 Nr. 2 GemHVO in die Rücklagen aus Überschüssen des außerordentlichen Ergebnisses zugeführt.

1.3.2 - Veränderung 1.3.2 - Jahresüberschuss / Jahresfehlbetrag

	31.12.2023	31.12.2024	Veränderung
1.3.2 - Jahresüberschuss / Jahresfehlbetrag	0,00	-2.434.049,11	-2.434.049,11 ↘

Bilanzposition 1.3.2.1 ordentlicher Jahresüberschuss/Jahresfehlbetrag

1.3.2.1 - Ordentlicher Jahresüberschuss / Jahresfehlbetrag

	31.12.2023	31.12.2024	Veränderung
1.3.2.1 - Ordentlicher Jahresüberschuss / Jahresfehlbetrag	0,00	-2.434.049,11	-2.434.049,11 ↘

Bilanzposition 1.3.2.2 außerordentlicher Jahresüberschuss/Jahresfehlbetrag

1.3.2.2 - Außerordentlicher Jahresüberschuss / Jahresfehlbetrag

	31.12.2023	31.12.2024	Veränderung
1.3.2.2 - Außerordentlicher Jahresüberschuss / Jahresfehlbetrag	0,00	0,00	0,00 →



Bilanzposition 2 Sonderposten

Bilanzposition 2.1 Sonderposten für erhaltene Investitionszuweisungen, -zuschüsse und -beiträge

2.1 - Sonderposten für erhaltene Investitionszuweisungen, -zuschüsse und -beiträge

	31.12.2023	31.12.2024	Veränderung
2.1 - Sonderposten für erhaltene Investitionszuweisungen, -zuschüsse und -beiträge	21.417.150,87	21.022.427,95	-394.722,92 ↘

Als Sonderposten für erhaltene Investitionszuweisungen, -zuschüsse und Investitionsbeiträge sind die erhaltenen Zuwendungen enthalten, die zur Finanzierung von Vermögensgegenständen des Anlagevermögens von Dritten gewährt wurden. Die Auflösung der Sonderposten erfolgt über die Nutzungsdauer der zuschussfinanzierten Vermögensgegenstände. Sofern die Zuordnung zu Vermögensgegenständen nicht möglich ist, erfolgt die Auflösung anteilig über einen Zeitraum von 10 Jahren.

Die detaillierte Aufgliederung dieser Position ist dem Sonderpostenspiegel (Anlage 5) zu entnehmen.

Budgetposition 2.1.1 Zuweisungen vom öffentlichen Bereich

2.1.1 - Zuweisungen vom öffentlichen Bereich

	31.12.2023	31.12.2024	Veränderung
2.1.1 - Zuweisungen vom öffentlichen Bereich	6.830.139,82	6.984.477,53	154.337,71 ↗

Budgetposition 2.1.2 Zuschüsse vom nicht öffentlichen Bereich

2.1.2 - Zuschüsse vom nicht öffentlichen Bereich

	31.12.2023	31.12.2024	Veränderung
2.1.2 - Zuschüsse vom nicht öffentlichen Bereich	6.705.805,30	6.561.199,30	-144.606,00 ↘

Budgetposition 2.1.3 Investitionsbeiträge

2.1.3 - Investitionsbeiträge

	31.12.2023	31.12.2024	Veränderung
2.1.3 - Investitionsbeiträge	7.881.205,75	7.476.751,12	-404.454,63 ↘

Bilanzposition 2.2 Sonderposten für den Gebührenaussgleich

2.2 - Sonderposten für den Gebührenaussgleich

	31.12.2023	31.12.2024	Veränderung
2.2 - Sonderposten für den Gebührenaussgleich	643.796,68	355.453,68	-288.343,00 ↘



Der Sonderposten für den Gebührenaussgleich entspricht der Gebührenaussgleichsrücklage "Abfallbeseitigung" sowie "Wasser" und "Abwasser".

Bilanzposition 2.3 Sonderposten für Umlagen nach § 37 Abs. 3 des Finanzausgleichsgesetzes

Ein Sonderposten für Umlagen nach § 37 Abs. 3 des Finanzausgleichsgesetzes wird bei der Stadt Eppstein nicht gebildet.

Bilanzposition 2.4 Sonstige Sonderposten

2.4 - Sonstige Sonderposten

	31.12.2023	31.12.2024	Veränderung
2.4 - Sonstige Sonderposten	1,00	0,00	-1,00 ↘

Die sonstigen Sonderposten enthalten sonstige Zuschüsse zu Anlagegütern die in den Folgejahren ergebnisverbessernd aufgelöst werden. Im Haushaltsjahr 2024 wurde der Erinnerungswert von 1,00 € ergebniswirksam aufgelöst.

Bilanzposition 3 Rückstellungen

Die Zusammensetzung der Rückstellungen und deren Entwicklung ist dem Rückstellungsspiegel (Anlage 3) zu entnehmen.

Bilanzposition 3.1 Rückstellungen für Pensionen und ähnliche Verpflichtungen

Der Posten setzt sich wie folgt zusammen:

3.1. - Pensionsrückstellungen und ähnliche Verpflichtungen

	31.12.2023	31.12.2024	Veränderung
3.1. - Pensionsrückstellungen und ähnliche Verpflichtungen	7.959.796,32	7.906.481,55	-53.314,77 →
Rückstellungen für Pensionen und ähnliche Verpflichtungen	6.502.801,00	6.589.866,00	87.065,00 ↗
- davon Rückstellungen aus Versorgungsrücklage	284.899,54	305.543,95	20.644,41 ↗
Verpflichtungen für Altersteilzeit und ähnliche Maßnahmen	171.188,32	213.615,55	42.427,23 ↗
Beihilfeverpflichtungen gegenüber Versorgungsempfängern	1.285.807,00	1.103.000,00	-182.807,00 ↘

Die Bewertung der Rückstellungen für Pensionen und für Beihilfen erfolgte wie unter 2.4.2 beschrieben unter Verwendung eines Zinssatzes von 6 % bei den Pensionen und 5,5 % bei den Beihilfen.

Am Bilanzstichtag ist der nach § 41 Abs. 6 GemHVO anzuwendende Rechnungszinsfuß (6 vom Hundert) höher als der von der Deutschen Bundesbank bekanntgegebene gültige Abzinsungssatz nach § 253 Abs. 2 HGB (2,30 vom Hundert). Gemäß Nr. 4 Satz 4 der Hinweise zu § 39 GemHVO würde sich bei Anwendung des Abzinsungssatzes nach § 253 Abs. 2 HGB ein Rückstellungswert der Pensionsrückstellung in Höhe von 10.445.768,00 Euro ergeben. Der bilanzierte Wert beträgt 6.589.866,00 Euro.



Bilanzposition 3.2 Rückstellungen für Umlageverpflichtungen nach dem Finanzausgleichsgesetz und für Verpflichtungen im Rahmen von Steuerschuldverhältnissen

Der Posten setzt sich wie folgt zusammen:

3.2 - Rückstellung für Finanzausgleich und Steuerschuldverhältnisse

	31.12.2023	31.12.2024	Veränderung
3.2 - Rückstellung für Finanzausgleich und Steuerschuldverhältnisse	0,00	19.283,00	19.283,00 ↗
Rückstellungen für Gewerbesteuer	--	8.490,00	8.490,00 ↗
Rückstellungen für Körperschaftsteuer	--	10.793,00	10.793,00 ↗

Für ungewisse Verbindlichkeiten im Rahmen des Finanzausgleichs sind gemäß Ziffer 12 der Hinweise zur GemHVO zu § 39 GemHVO Rückstellungen zu bilden, wenn hohe Steuererträge des laufenden Jahres aufgrund der Systematik des Finanzausgleichs in späteren Jahren zu höheren Umlagezahlungen führen. Im Geschäftsjahr 2024 war keine Rückstellungsbildung erforderlich.

Im Jahr 2024 wurde eine Rückstellung für Gewerbesteuer und Körperschaftsteuer gebildet, die Steuervorauszahlungen im Haushaltsjahr waren zu niedrig.

Bilanzposition 3.3 Rückstellungen für die Rekultivierung und Nachsorge von Abfalldeponien

Rückstellungen für die Rekultivierung und Nachsorge von Abfalldeponien werden bei der Stadt Eppstein nicht gebildet.

Bilanzposition 3.4 Rückstellungen für die Sanierung von Altlasten

Rückstellungen für die Sanierung von Altlasten sind für das Geschäftsjahr 2024 bei der Stadt Eppstein in Höhe von 6.000,00 € für die Restentsorgung von Boden gebildet.

Bilanzposition 3.5 Sonstige Rückstellungen

3.5 - Sonstige Rückstellungen

	31.12.2023	31.12.2024	Veränderung
3.5 - Sonstige Rückstellungen	2.431.739,17	1.319.527,25	-1.112.211,92 ↘
Sonstige Rückstellungen aus ungewissen Verbindlichkeiten	2.431.739,17	1.319.527,25	-1.123.111,92 ↘

Neben den Rückstellungen für Urlaub und Zeitguthaben wurden in 2024 auch Rückstellungen für die Kostenerstattungen an andere Kommunen im Bereich der Kinderbetreuung gebildet. Darüber hinaus wurden Rückstellungen für die Prüfung der Jahresabschlüsse, ungewisse Verbindlichkeiten sowie für die Instandhaltung der Gebäude, der Straßen sowie Abwasseranlagen gebildet.

Bilanzposition 4 Verbindlichkeiten

Die Zusammensetzung der Verbindlichkeiten und deren Entwicklung ergibt sich aus dem Verbindlichkeitsspiegel (Anlage 4).




Bilanzposition 4.1 Verbindlichkeiten aus Anleihen

Verbindlichkeiten aus Anleihen bestehen keine.

Bilanzposition 4.2 Verbindlichkeiten aus Kreditaufnahmen für Investitionen und Investitionsförderungsmaßnahmen

4.2 - Verbindlichkeiten aus Krediten für Investitionen


	31.12.2023	31.12.2024	Veränderung
4.2 - Verbindlichkeiten aus Krediten für Investitionen	34.734.844,84	37.682.277,54	2.947.432,70 

Die Veränderung dieser Bilanzposition entspricht der im Jahr 2024 erfolgten Kreditaufnahme abzüglich der Tilgungsleistung für bestehende Kredite.

Bilanzposition 4.2.1 Verbindlichkeiten gegenüber Kreditinstituten

Die Verbindlichkeiten gegenüber Kreditinstituten beinhalten Investitionskredite von privaten Kreditinstituten und Landesbanken.


4.2.1 - Verbindlichkeiten gegenüber Kreditinstituten

	31.12.2023	31.12.2024	Veränderung
4.2.1 - Verbindlichkeiten gegenüber Kreditinstituten	34.504.393,23	37.527.164,69	3.022.771,46 

Bilanzposition 4.2.2 Verbindlichkeiten gegenüber öffentlichen Kreditgebern

Bilanziert werden hier Förderkredite aus dem hessischen Investitionsfonds Abteilung B.

4.2.2 - Verbindlichkeiten gegenüber öffentlichen Kreditgebern

	31.12.2023	31.12.2024	Veränderung
4.2.2 - Verbindlichkeiten gegenüber öffentlichen Kreditgebern	230.451,61	155.112,85	-75.338,76 

Bilanzposition 4.2.3 Verbindlichkeiten gegenüber sonstigen Kreditgebern

Verbindlichkeiten gegenüber sonstigen Kreditgebern bestehen keine.

Bilanzposition 4.3 Verbindlichkeiten aus Kreditaufnahmen für die Liquiditätssicherung

Verbindlichkeiten aus Kreditaufnahmen für die Liquiditätssicherung bestehen keine.

Bilanzposition 4.4 Verbindlichkeiten aus kreditähnlichen Rechtsgeschäften

Verbindlichkeiten aus kreditähnlichen Rechtsgeschäften bestehen keine.



Bilanzposition 4.5 Verbindlichkeiten aus Zuweisungen und Zuschüssen, Transferleistungen, Investitionszuweisungen, und -zuschüssen, Investitionsbeiträgen

4.5 - Verbindlichkeiten aus Zuweisungen und Zuschüssen, Transferleistungen und Beiträgen

	31.12.2023	31.12.2024	Veränderung
4.5 - Verbindlichkeiten aus Zuweisungen und Zuschüssen, Transferleistungen und Beiträgen	150.135,32	106.049,74	-44.085,58

Im Wesentlichen werden unter dieser Position die Verbindlichkeiten, die noch nicht abgerechneten Betriebskostenzuschüsse der freien Träger in der Kinderbetreuung sowie Zuschüsse an verschiedene Vereine sowie Träger bilanziert.

Bilanzposition 4.6 Verbindlichkeiten aus Lieferungen und Leistungen

4.6 - Verbindlichkeiten aus Lieferungen und Leistungen

	31.12.2023	31.12.2024	Veränderung
4.6 - Verbindlichkeiten aus Lieferungen und Leistungen	492.435,97	500.047,84	7.611,87

Zum 31.12.2024 hat sich der Bestand der Verbindlichkeiten aus Lieferungen und Leistungen leicht erhöht. Der Anstieg resultiert aus einer Vielzahl von Einzelpositionen.

Bilanzposition 4.7 Verbindlichkeiten aus Steuern und steuerähnlichen Abgaben

4.7 - Verbindlichkeiten aus Steuern und steuerähnlichen Abgaben

	31.12.2023	31.12.2024	Veränderung
4.7 - Verbindlichkeiten aus Steuern und steuerähnlichen Abgaben	61.717,49	624,41	-61.093,08

Bilanzposition 4.8 Verbindlichkeiten gegenüber verbundenen Unternehmen und gegen Unternehmen, mit denen ein Beteiligungsverhältnis besteht, und Sondervermögen

Im Haushaltsjahr 2024 erfolgten gegenüber der SWE GmbH Abschlagszahlungen, so dass keine Verbindlichkeit per 31.12.2024 entsteht.

Bilanzposition 4.9 Sonstige Verbindlichkeiten

4.9 - Sonstige Verbindlichkeiten

	31.12.2023	31.12.2024	Veränderung
4.9 - Sonstige Verbindlichkeiten	3.805.221,17	3.507.316,46	-297.904,71

Die sonstigen Verbindlichkeiten setzen sich im Wesentlichen aus den Verbindlichkeiten gegenüber dem Land aus der HESSENKASSE sowie einer Vielzahl von kleineren Einzelpositionen zusammen.



Bilanzposition 5 Rechnungsabgrenzungsposten

5 - Passive Rechnungsabgrenzungsposten

	31.12.2023	31.12.2024	Veränderung
5 - Passive Rechnungsabgrenzungsposten	2.026.892,74	1.973.282,99	-53.609,75 ↘

Die Stadt Eppstein bilanziert als passive Rechnungsabgrenzungsposten die für mehrere Jahre im Voraus gezahlten Grabnutzungsgebühren.



2.4.5 Erläuterungen zur Ergebnisrechnung

Der fortgeschriebene Ansatz des Haushaltsjahres 2024 wird nachfolgend als Plan 2024 bezeichnet. Das Jahresergebnis vor internen Leistungsbeziehungen ergibt sich aus den Teilergebnissen Ordentliches Ergebnis und Außerordentliches Ergebnis.

Jahresergebnis im Überblick

	Ergebnis des Vorjahres 2023	Fortgeschriebener Ansatz des Haushaltsjahres 2024	Ergebnis des Haushaltsjahres 2024	Vergleich fortgeschriebener Ansatz / Ergebnis des Haushaltsjahres
Ordentliches Ergebnis	-624.817	-3.047.884	-3.489.141	-441.257 ↘
Außerordentliches Ergebnis	86.001	250.000	273.213	23.213 ↗
Jahresüberschuss (+) / Jahresfehlbetrag (-)	-538.816	-2.797.884	-3.215.928	-418.044 ↘

Der Rückgang des ordentlichen Jahresüberschusses ist im Wesentlichen auf den Rückgang der ordentlichen Erträge sowie den Anstieg der ordentlichen Aufwendungen zurückzuführen.

2.4.5.1 Ordentliches Ergebnis

Das Ordentliche Ergebnis ergibt sich aus den Teilergebnissen Verwaltungsergebnis und Finanzergebnis.

Ordentliches Ergebnis im Überblick

	Ergebnis des Vorjahres 2023	Fortgeschriebener Ansatz des Haushaltsjahres 2024	Ergebnis des Haushaltsjahres 2024	Vergleich fortgeschriebener Ansatz / Ergebnis des Haushaltsjahres
Verwaltungsergebnis	275.237	-2.116.731	-2.648.871	-532.140 ↘
Finanzergebnis	-900.054	-931.153	-840.270	90.883 ↗
Ordentliches Ergebnis	-624.817	-3.047.884	-3.489.141	-441.257 ↘



Verwaltungsergebnis

Das Verwaltungsergebnis ergibt sich aus dem Saldo der ordentlichen Erträge und der ordentlichen Aufwendungen.

Verwaltungsergebnis im Überblick

	Ergebnis des Vorjahres 2023	Fortgeschriebener Ansatz des Haushaltsjahres 2024	Ergebnis des Haushaltsjahres 2024	Vergleich fortgeschriebener Ansatz / Ergebnis des Haushaltsjahres
Ordentliche Erträge	38.955.030	38.768.788	38.133.733	-635.055 ↘
Ordentliche Aufwendungen	38.679.793	40.885.519	40.782.604	-102.915 →
Verwaltungsergebnis	275.237	-2.116.731	-2.648.871	-532.140 ↘

Ordentliche Erträge

Der Posten setzt sich wie folgt zusammen:

Ordentliche Erträge

	Ergebnis des Vorjahres 2023	Fortgeschriebener Ansatz des Haushaltsjahres 2024	Ergebnis des Haushaltsjahres 2024	Vergleich fortgeschriebener Ansatz / Ergebnis des Haushaltsjahres
Privatrechtliche Leistungsentgelte	863.181	906.517	806.418	-100.100 ↘
Öffentlich-rechtliche Leistungsentgelte	6.440.286	6.755.375	6.443.843	-311.532 ↘
Kostenersatzleistungen und -erstattungen	359.615	813.706	844.735	31.029 ↗
Bestandsveränderungen und aktivierte Eigenleistungen	10.616	2.000	10.125	8.125 ↗
Steuern und steuerähnliche Erträge einschließlich Erträge aus gesetzlichen Umlagen	20.873.249	22.260.655	20.964.376	-1.296.279 ↘
Erträge aus Transferleistungen	788.940	812.670	800.112	-12.558 ↘
Erträge aus Zuweisungen und Zuschüssen für laufende Zwecke und allgemeine Umlagen	6.919.853	5.322.738	5.150.724	-172.014 ↘
Erträge aus der Auflösung von Sonderposten aus Investitionszuweisungen, -zuschüssen und Investitionsbeiträgen	1.298.964	1.261.437	1.587.163	325.727 ↗
Sonstige ordentliche Erträge	1.400.325	633.690	1.526.239	892.548 ↗
Summe der ordentlichen Erträge	38.955.030	38.768.788	38.133.733	-635.055 ↘

Position 01 - Privatrechtliche Leistungsentgelte

Bei den privatrechtlichen Leistungsentgelten handelt es sich um frei verhandelbare Entgelte für Leistungen der Stadt Eppstein.



Der Rückgang ergibt sich im Wesentlichen aus dem Rückgang der Umsatzerlöse aus dem Verkauf von Vorräten und Erzeugnissen in Höhe von 46 T Euro.

Privatrechtliche Leistungsentgelte

	Ergebnis des Vorjahres 2023	Fortgeschriebener Ansatz des Haushaltsjahres 2024	Ergebnis des Haushaltsjahres 2024	Vergleich fortgeschriebener Ansatz / Ergebnis des Haushaltsjahres
HE - Privatrechtliche Leistungsentgelte	863.181	906.517	806.418	-100.100 ↘

Position 02 - Öffentlich-rechtliche Leistungsentgelte

Hierbei handelt es sich um Erträge, die aufgrund öffentlich-rechtlicher Vereinbarungen mit Dritten erwirtschaftet werden.

Die Erträge aus den öffentlich-rechtlichen Leistungsentgelten haben sich im Vergleich zum Vorjahr nicht wesentlich verändert

Der Posten setzt sich wie folgt zusammen:

Öffentlich - rechtliche Leistungsentgelte

	Ergebnis des Vorjahres 2023	Fortgeschriebener Ansatz des Haushaltsjahres 2024	Ergebnis des Haushaltsjahres 2024	Vergleich fortgeschriebener Ansatz / Ergebnis des Haushaltsjahres
Öffentlich-rechtliche Verwaltungsgebühren	222.850	227.782	253.465	25.683 ↗
Öffentlich-rechtliche Benutzungsgebühren	5.627.254	5.775.593	5.631.419	-144.174 ↘
Erträge aus Bußgeldern u. Verwarnungen	590.182	752.000	558.959	-193.041 ↘
Öffentlich-rechtliche Leistungsentgelte	6.440.286	6.755.375	6.443.843	-311.532 ↘

Position 03 - Kostenersatzleistungen und -erstattungen

Die Erstattung der bei der Stadt Eppstein entstandenen Kosten durch die Stadtentwicklungsgesellschaft werden bei der Stadt als Ertrag ausgewiesen.

Der Anstieg bei den Erträgen aus Kostenersatzleistungen und -erstattungen ergibt sich im Wesentlichen aus den Kostenerstattungen aus den Obdachlosenunterkünften.



Der Posten setzt sich wie folgt zusammen:

Kostenersatzleistungen und -erstattungen

	Ergebnis des Vorjahres 2023	Fortgeschriebener Ansatz des Haushaltsjahres 2024	Ergebnis des Haushaltsjahres 2024	Vergleich fortgeschriebener Ansatz / Ergebnis des Haushaltsjahres
Kostenerstattungen vom Bund	--	2.500	--	-2.500 ↘
Kostenerstattungen vom Land	54.260	79.997	53.749	-26.248 ↘
Kostenerstattungen von verbundenen Unternehmen, Sondervermögen und Beteiligungen	45.403	85.000	85.762	762 →
Kostenerstattungen von privaten Unternehmen	12.736	519	10.519	10.000 ↗
Kostenerstattungen von übrigen Bereichen	245.682	644.690	686.968	42.278 ↗
Andere Kostenersatzleistungen und -erstattungen	1.535	1.000	7.737	6.737 ↗
Kostenersatzleistungen und -erstattungen gesamt	359.615	813.706	844.735	31.029 ↗

Position 05 - Steuern und steuerähnliche Erträge einschließlich Erträge aus gesetzlichen Umlagen

Diese Position der Ergebnisrechnung umfasst u.a. den Gemeindeanteil an Einkommens- und Umsatzsteuer, die Gewerbesteuereinnahmen, sowie die Grundsteuer A und B.

Es ergab sich im Vergleich zum Vorjahr keine wesentliche Veränderung bei dem Posten der Steuern und steuerähnlichen Erträgen.

Der Posten setzt sich wie folgt zusammen:

Steuern und steuerähnliche Erträge einschließlich Erträge aus gesetzlichen Umlagen

	Ergebnis des Vorjahres 2023	Fortgeschriebener Ansatz des Haushaltsjahres 2024	Ergebnis des Haushaltsjahres 2024	Vergleich fortgeschriebener Ansatz / Ergebnis des Haushaltsjahres
Grundsteuer A	9.293	10.000	9.264	-736 ↘
Grundsteuer B	3.224.279	3.550.000	3.479.622	-70.378 ↘
Gewerbesteuer	4.404.165	4.700.000	3.528.196	-1.171.804 ↘
Anteil Einkommenssteuer	12.322.668	13.049.305	13.052.903	3.598 →
Anteil Umsatzsteuer	521.700	553.350	543.565	-9.785 ↘
Vergnügungssteuer	321.127	330.000	281.927	-48.073 ↘
Hundesteuer	70.017	68.000	68.899	899 ↗
Summe	20.873.249	22.260.655	20.964.376	-1.296.279 ↘



Position 06 - Erträge aus Transferleistungen

Erträge aus Transferleistungen

	Ergebnis des Vorjahres 2023	Fortgeschriebener Ansatz des Haushaltsjahres 2024	Ergebnis des Haushaltsjahres 2024	Vergleich fortgeschriebener Ansatz / Ergebnis des Haushaltsjahres
Ausgleichsleistungen nach dem Familienleistungsausgleich	788.940	812.670	800.112	-12.558 ↘
Erträge aus Transferleistungen	788.940	812.670	800.112	-12.558 ↘

Die Erträge aus Transferleistungen beinhalten ausschließlich die Ausgleichsleistungen nach dem Familienleistungsgesetz und haben sich im Vergleich zum Vorjahr nicht wesentlich verändert.

Position 07 - Erträge aus Zuweisungen und Zuschüssen für laufende Zwecke und allgemeine Umlagen

Ausgewiesen werden hauptsächlich Zuweisungen und Zuschüsse vom Land.

Im Haushaltsjahr 2023 wurden die Erträge, welche durch eine unerwartete Erbschaft entstanden sind, in Höhe von 1.434 T Euro ausgewiesen.

Der Posten setzt sich wie folgt zusammen:

Erträge aus Zuweisungen und Zuschüssen für laufende Zwecke und allgemeine Umlagen

	Ergebnis des Vorjahres 2023	Fortgeschriebener Ansatz des Haushaltsjahres 2024	Ergebnis des Haushaltsjahres 2024	Vergleich fortgeschriebener Ansatz / Ergebnis des Haushaltsjahres
Schlüsselzuweisungen	4.043.377	3.665.799	3.665.799	0 →
Zuweisungen und Zuschüsse für laufende Zwecke	1.442.902	1.656.939	1.484.925	-172.014 ↘
Schuldendiensthilfen	--	--	--	-- □
Sonstige Zuweisungen und Zuschüsse	1.433.574	0	0	0 →
Erträge aus Zuweisungen und Zuschüssen für laufende Zwecke und allgemeine Umlagen	6.919.853	5.322.738	5.150.724	-172.014 ↘



Position 08 - Erträge aus der Auflösung von Sonderposten aus Investitionszuweisungen, -zuschüssen und Investitionsbeiträgen

In dieser Position werden Erträge ausgewiesen, die aus der ratierlichen Auflösung von Sonderposten resultieren. Die Erträge stellen eine Gegenposition zu den Aufwendungen aus Abschreibungen dar.

Erträge aus der Auflösung von Sonderposten aus Investitionszuweisungen, -zuschüssen und Investitionsbeiträgen

	Ergebnis des Vorjahres 2023	Fortgeschriebener Ansatz des Haushaltsjahres 2024	Ergebnis des Haushaltsjahres 2024	Vergleich fortgeschriebener Ansatz / Ergebnis des Haushaltsjahres
Erträge aus der Auflösung von Sonderposten aus Investitionszuweisungen, -zuschüssen und Investitionsbeiträgen	1.298.964	1.261.437	1.587.163	325.727 ↗

Position 09 - Sonstige ordentliche Erträge

Die Position „sonstige ordentliche Erträge“ fasst Erträge zusammen, die nicht den vorgenannten Positionen zugeordnet werden können oder von nachrangiger wertmäßiger Bedeutung sind.

Der Anstieg wird im Wesentlichen aus dem Anstieg der Erträge aus der Herabsetzung und Auflösungen von Rückstellungen begründet.

Sonstige ordentliche Erträge

	Ergebnis des Vorjahres 2023	Fortgeschriebener Ansatz des Haushaltsjahres 2024	Ergebnis des Haushaltsjahres 2024	Vergleich fortgeschriebener Ansatz / Ergebnis des Haushaltsjahres
HE - Sonstige ordentliche Erträge	1.400.325	633.690	1.526.239	892.548 ↗



Ordentliche Aufwendungen

Der Posten setzt sich wie folgt zusammen:

Ordentliche Aufwendungen

	Ergebnis des Vorjahres 2023	Fortgeschriebener Ansatz des Haushaltsjahres 2024	Ergebnis des Haushaltsjahres 2024	Vergleich fortgeschriebener Ansatz / Ergebnis des Haushaltsjahres
Personalaufwendungen	7.781.861	8.661.307	8.750.978	89.671 ↗
Versorgungsaufwendungen	882.243	705.300	1.018.172	312.872 ↗
Aufwendungen für Sach- und Dienstleistungen	7.389.235	7.900.327	7.687.712	-212.615 ↘
Abschreibungen	3.996.930	3.841.059	3.910.233	69.174 ↗
Aufwendungen für Zuweisungen und Zuschüsse sowie besondere Finanzaufwendungen	6.766.593	7.126.785	7.008.268	-118.517 ↘
Steueraufwendungen einschließlich Aufwendungen aus gesetzlichen Umlageverpflichtungen	11.817.534	12.600.369	12.343.039	-257.330 ↘
Sonstige ordentliche Aufwendungen	45.398	50.372	64.203	13.831 ↗
Summe der ordentlichen Aufwendungen	38.679.793	40.885.519	40.782.604	-102.915 ↘

Position 11 - Personalaufwendungen

Im Bereich der Personalaufwendungen werden sämtliche Aufwendungen abgebildet die aus der direkten Beschäftigung der Mitarbeiterinnen und Mitarbeiter resultieren.

Der Posten setzt sich wie folgt zusammen:

Personalaufwendungen

	Ergebnis des Vorjahres 2023	Fortgeschriebener Ansatz des Haushaltsjahres 2024	Ergebnis des Haushaltsjahres 2024	Vergleich fortgeschriebener Ansatz / Ergebnis des Haushaltsjahres
Entgelte Arbeitnehmer	5.529.574	6.255.485	6.255.867	381 →
Bezüge Beamte	581.909	571.552	546.253	-25.299 ↘
Soziale Abgaben, Altersversorgung und Unterstützung - Aktive	1.622.476	1.765.196	1.876.301	111.106 ↗
Sonstige Personalaufwendungen	47.902	69.074	72.557	3.483 ↗
Summe Personalaufwendungen	7.781.861	8.661.307	8.750.978	89.671 ↗



Position 12 - Versorgungsaufwendungen

Ausgewiesen werden Aufwendungen für Versorgungsempfänger und solche zur Pensionssicherung zukünftiger Pensionäre sowie Aufwendungen für die Beihilfe.

Versorgungsaufwendungen

	Ergebnis des Vorjahres 2023	Fortgeschriebener Ansatz des Haushaltsjahres 2024	Ergebnis des Haushaltsjahres 2024	Vergleich fortgeschriebener Ansatz / Ergebnis des Haushaltsjahres
Versorgungsbezüge Beamte	1.500	300	24.317	24.017 ↗
Beihilfen an Versorgungsempfänger	71.842	50.000	60.584	10.584 ↗
Aufwendungen an Pensions- und Unterstützungskassen	457.038	485.000	438.771	-46.229 ↘
Zuführung zu Pensionsrückstellungen	319.510	159.000	474.894	315.894 ↗
Zuführung zu Beihilfenrückstellungen	32.353	11.000	19.607	8.607 ↗
Summe der Versorgungsaufwendungen	882.243	705.300	1.018.172	312.872 ↗



Position 13 - Aufwendungen für Sach- und Dienstleistungen

Den Aufwendungen für Sach- und Dienstleistungen sind alle Aufwendungen der Kommune für empfangene Sach- und Dienstleistungen im laufenden Haushaltsjahr zuzuordnen. Es handelt sich hierbei um Aufwendungen, die im Rahmen der gewöhnlichen Geschäfts- bzw. Verwaltungstätigkeit regelmäßig anfallen.

Der Posten setzt sich wie folgt zusammen:

Aufwendungen für Sach- und Dienstleistungen

	Ergebnis des Vorjahres 2023	Fortgeschriebener Ansatz des Haushaltsjahres 2024	Ergebnis des Haushaltsjahres 2024	Vergleich fortgeschriebener Ansatz / Ergebnis des Haushaltsjahres
Aufwendungen für Material, Energie und sonstige verwaltungswirtschaftliche Tätigkeit	1.310.381	1.706.361	1.401.586	-304.775 ↓
Aufwendungen für bezogene Leistungen	4.579.338	4.314.443	4.092.723	-221.720 ↓
Aufwendungen für die Inanspruchnahme von Rechten und Diensten	841.789	1.280.520	1.423.668	143.148 ↑
Aufwendungen für Kommunikation, Dokumentation, Information, Reisen, Werbung	326.437	356.138	281.113	-75.025 ↓
Aufwendungen für Beiträge und Sonstiges sowie Wertkorrekturen	331.289	242.865	488.622	245.758 ↑
Aufwendungen für Sach- und Dienstleistungen	7.389.235	7.900.327	7.687.712	-212.615 ↓

Der Anstieg der Aufwendungen für Sach- und Dienstleistungen im Vergleich zu dem Vorjahreswert begründet sich im Wesentlichen aus den Mehraufwendungen für Miete sowie Fremdinstandhaltungen von Gebäuden. Die Mehraufwendungen für Miete ergeben sich aus der Anmietung neuer Obdachlosenunterkünfte. Die gestiegenen Fremdinstandhaltungen von Gebäuden resultieren im Wesentlichen aus einer defekten Heizung in einem städtischen Gebäude. Darüber hinaus entstanden Mehraufwendungen für Schadensersatz, die Gegenleistung der Versicherung wird in Position 09 in den sonstigen betrieblichen Erträgen ausgewiesen. Den Mehraufwendungen stehen Minderaufwendungen aus der Fremdinstandhaltung von Straßen und Wegen gegenüber.



Position 14 - Abschreibungen

Die Abschreibungen stellen den Werteverzehr bzw. -verlust des Anlagevermögens durch die betriebliche Nutzung dar. Sie werden als Aufwand in der Ergebnisrechnung dargestellt. Hinzu kommen die Wertberichtigungen auf Forderungen.

Der Posten setzt sich wie folgt zusammen:

Abschreibungen

	Ergebnis des Vorjahres 2023	Fortgeschriebener Ansatz des Haushaltsjahres 2024	Ergebnis des Haushaltsjahres 2024	Vergleich fortgeschriebener Ansatz / Ergebnis des Haushaltsjahres
Abschreibungen auf immaterielle Vermögensgegenstände	140.481	126.791	128.854	2.063 ↗
Abschreibungen auf Gebäude, Sachanlagen im Gemeindegebrauch und Infrastrukturvermögen	3.235.143	3.246.461	3.226.874	-19.586 →
Abschreibungen auf technische Anlagen und Maschinen	107.954	106.170	108.785	2.615 ↗
Abschreibungen auf andere Anlagen, Betriebs- und Geschäftsausstattung	357.015	339.189	345.973	6.784 ↗
Abschreibungen und Wertberichtigungen auf Umlaufvermögen (außer Wertpapiere)	121.268	--	68.031	68.031 ↗
Sonstige Abschreibungen für HHBericht	35.069	22.448	31.716	9.268 ↗
Abschreibungen	3.996.930	3.841.059	3.910.233	69.174 ↗



Position 15 - Aufwendungen für Zuweisungen und Zuschüsse sowie bes. Finanzausgaben

Diese Position enthält alle Leistungen der Kommune an Dritte, die ohne eine konkrete Gegenleistung erbracht werden. Die Leistungen sind nicht auf einen konkreten Leistungsaustausch ausgerichtet.

Die Aufwendungen für Zuweisungen und Zuschüsse haben sich im Vergleich zum Vorjahr nicht wesentlich verändert.

Der Posten setzt sich wie folgt zusammen:

Aufwendungen für Zuweisungen und Zuschüsse sowie bes. Finanzausgaben

	Ergebnis des Vorjahres 2023	Fortgeschriebener Ansatz des Haushaltsjahres 2024	Ergebnis des Haushaltsjahres 2024	Vergleich fortgeschriebener Ansatz / Ergebnis des Haushaltsjahres
Zuweisungen für laufende Zwecke an das Land	35.039	49.510	35.943	-13.567 ↓
Zuweisungen für laufende Zwecke an Gemeinden (GV)	256.139	142.700	119.571	-23.129 ↓
Zuweisungen für laufende Zwecke an Zweckverbände und dergl.	1.351.447	1.293.000	1.404.321	111.321 ↑
Zuschüsse für laufende Zwecke an verbundene Unternehmen, Sondervermögen und Beteiligungen	685.228	1.039.000	1.018.082	-20.918 ↓
Zuschüsse für laufende Zwecke an private Unternehmen	3.579.228	3.396.900	3.422.695	25.795 →
Zuschüsse für lfd. Zwecke an übrige Bereiche	588.543	741.925	589.812	-152.113 ↓
sonstige Erstattungen an Gemeinden (GV)	190.553	364.500	335.037	-29.463 ↓
Sonstige Erstattungen an private Unternehmen	77.919	95.750	80.558	-15.192 ↓
Sonstige Erstattungen an übrige Bereiche	2.473	3.000	2.192	-808 ↓
Aufwendungen für Zuweisungen und Zuschüsse sowie besondere Finanzaufwendungen	6.766.593	7.126.785	7.008.268	-118.517 ↓



Position 16 - Steueraufwendungen einschließlich Aufwendungen aus gesetzlichen Umlageverpflichtungen

Der Posten setzt sich wie folgt zusammen:

Steueraufwendungen einschließlich Aufwendungen aus gesetzlichen Umlageverpflichtungen

	Ergebnis des Vorjahres 2023	Fortgeschriebener Ansatz des Haushaltsjahres 2024	Ergebnis des Haushaltsjahres 2024	Vergleich fortgeschriebener Ansatz / Ergebnis des Haushaltsjahres
Kreisumlage	7.087.257	7.659.847	7.659.850	3 →
Schulumlage	3.925.953	4.048.448	4.048.448	0 →
Gewerbesteuerumlage	427.028	456.945	342.869	-114.076 ↘
7403 / Umlagezahlung an Land (Solidarbeitrag)	377.298	435.129	291.873	-143.256 ↘
LWV-Umlage und andere Umlagen	--	--	--	-- □
Steueraufwendungen einschließlich Aufwendungen aus gesetzlichen Umlageverpflichtungen	11.817.534	12.600.369	12.343.039	-257.330 ↘

Position 17 - Transferaufwendungen

Es fielen keine Transferaufwendungen an.

Position 18 - Sonstige ordentliche Aufwendungen

Die Position „sonstige ordentliche Aufwendungen“ fasst Aufwendungen zusammen, die nicht den vorgenannten Positionen zugeordnet werden können oder von nachrangiger wertmäßiger Bedeutung sind. Dem Planansatz von 50.372 Euro stehen Aufwendungen in Höhe von 64.202,57 Euro gegenüber.

Sonstige ordentliche Aufwendungen

	Ergebnis des Vorjahres 2023	Fortgeschriebener Ansatz des Haushaltsjahres 2024	Ergebnis des Haushaltsjahres 2024	Vergleich fortgeschriebener Ansatz / Ergebnis des Haushaltsjahres
Grundsteuer	17.894	18.962	18.958	-4 →
Kfz-Steuer	5.039	4.710	5.421	711 ↗
Steuern vom Einkommen und Ertrag	22.466	26.700	39.824	13.124 ↗
Sonstige ordentliche Aufwendungen	45.398	50.372	64.203	13.831 ↗



Finanzergebnis

Das Finanzergebnis ergibt sich aus dem Saldo der Finanzerträge und der Finanzaufwendungen.

Finanzergebnis im Überblick

	Ergebnis des Vorjahres 2023	Fortgeschriebener Ansatz des Haushaltsjahres 2024	Ergebnis des Haushaltsjahres 2024	Vergleich fortgeschriebener Ansatz / Ergebnis des Haushaltsjahres
Finanzerträge	111.865	36.550	128.985	92.435 ↗
Zinsen und ähnliche Aufwendungen	1.011.918	967.703	969.255	1.552 →
Finanzergebnis	-900.054	-931.153	-840.270	90.883 ↗

Position 21 - Finanzerträge

Zu den Finanzerträgen gehören insbesondere Erträge aus Zinsen aufgrund von Darlehen bzw. Geldanlagen sowie Dividenden oder Ausschüttungen aus Beteiligungen/Wertpapiere. Mahngebühren, Säumniszuschläge und Verzinsungen von Steuernachforderungen gehören ebenfalls zum Bereich der Finanzerträge.

Finanzerträge

	Ergebnis des Vorjahres 2023	Fortgeschriebener Ansatz des Haushaltsjahres 2024	Ergebnis des Haushaltsjahres 2024	Vergleich fortgeschriebener Ansatz / Ergebnis des Haushaltsjahres
Finanzerträge	111.865	36.550	128.985	92.435 ↗



Position 22 - Zinsen und andere Finanzaufwendungen

Ausgewiesen werden insbesondere die Aufwendungen aufgrund von Zinsen für in der Bilanz ausgewiesene Verbindlichkeiten und auf Grund kreditähnlicher Verbindlichkeiten sowie Kreditbeschaffungskosten.

Der Posten setzt sich wie folgt zusammen:

Zinsen und andere Finanzaufwendungen

	Ergebnis des Vorjahres 2023	Fortgeschriebener Ansatz des Haushaltsjahres 2024	Ergebnis des Haushaltsjahres 2024	Vergleich fortgeschriebener Ansatz / Ergebnis des Haushaltsjahres
Bankzinsen	976.564	942.635	943.078	443 →
Auflösung von Disagio	18.647	15.068	15.068	0 →
sonstige Zinsen und ähnliche Aufwendungen	16.707	10.000	11.109	1.109 ↗
Zinsen und ähnliche Aufwendungen	1.011.918	967.703	969.255	1.552 →

2.4.5.2 Außerordentliches Ergebnis

Das außerordentliche Ergebnis ergibt sich aus dem Saldo der außerordentlichen Erträge und der außerordentlichen Aufwendungen.

Außerordentliches Ergebnis im Überblick

	Ergebnis des Vorjahres 2023	Fortgeschriebener Ansatz des Haushaltsjahres 2024	Ergebnis des Haushaltsjahres 2024	Vergleich fortgeschriebener Ansatz / Ergebnis des Haushaltsjahres
Außerordentliche Erträge	86.001	250.000	284.866	34.866 ↗
Außerordentliche Aufwendungen	0	--	11.654	11.654 ↗
Außerordentliches Ergebnis	86.001	250.000	273.213	23.213 ↗

Außerordentliche Erträge

Außerordentliche Erträge stellen gem. § 58 Nr. 5 GemHVO im Einzelfall erhebliche Erträge dar, die wirtschaftlich andere Haushaltsjahre betreffen oder selten oder unregelmäßig anfallen. Weiterhin gehören hierzu Erträge aus Veräußerungen von Vermögensgegenständen des Anlagevermögens, bei denen der Verkaufserlös den Restbuchwert überschreitet.

Außerordentliche Aufwendungen

Außerordentliche Aufwendungen stellen gem. § 58 Nr. 5 GemHVO im Einzelfall erhebliche Aufwendungen dar, die wirtschaftlich andere Haushaltsjahre betreffen oder selten bzw. unregelmäßig anfallen. Weiterhin gehören hierzu Aufwendungen aus Veräußerungen von Vermögensgegenständen des Anlagevermögens, bei denen der Verkaufserlös den Restbuchwert unterschreitet.



2.4.6 Erläuterungen zur Finanzrechnung

Die Finanzrechnung gem. § 47 GemHVO gliedert die Ein- und Auszahlungen und ordnet sie in Anlehnung an den Verwaltungskontenrahmen den Ertrags- und Aufwandsklassen zu. Darüber stellt sie in strukturierter Form die nicht erfolgswirksamen Zahlungsströme dar.

Die Stadt Eppstein hat sich bei der Darstellung der Finanzrechnung für die direkte Methode gem. § 47 Abs. 2 GemHVO entschieden.

Die Stadt Eppstein startet zu Jahresbeginn mit einem Bestand an flüssigen Mitteln in Höhe von 7.615.559,84 Euro. Der mit den Saldenbestätigungen der Banken abgestimmte Endbestand auf den 31.12.2024 beträgt 4.037.524,70 Euro.

Veränderung Finanzmittelbestand

	31.12.2023	31.12.2024	Veränderung
Zahlungsmittelbestand zu Beginn des Haushaltsjahres	7.382.105,99	7.615.559,84	233.453,85 ↗
Änderung des Zahlungsmittelbestandes zum Ende des Haushaltsjahres	233.453,85	-3.578.035,14	-3.811.488,99 ↘
Zahlungsmittelbestand zum Ende des Haushaltsjahres	7.615.559,84	4.037.524,70	-3.578.035,14 ↘

Für die Zeilen 1 bis 18 wird auf die Erläuterungen zur Ergebnisrechnung verwiesen. Zusammenfassend weist die Finanzrechnung folgende Ergebnisse auf:

Finanzrechnung

	Ergebnis des Vorjahres 2023	Fortgeschriebener Ansatz des Haushaltsjahres 2024	Ergebnis des Haushaltsjahres 2024	Vergleich fortgeschriebener Ansatz / Ergebnis des Haushaltsjahres
Finanzmittelsaldo aus laufender Verwaltungstätigkeit	3.884.206	-46.093	-2.957.210	-2.911.117 ↘
Finanzmittelsaldo aus Investitionstätigkeit	-1.817.678	-13.897.926	-3.355.771	10.542.154 ↗
Finanzmittelsaldo aus Finanzierungstätigkeit	-1.484.252	1.200.846	3.041.965	1.841.119 ↗
Finanzmittelsaldo aus haushaltsunwirksamen Vorgängen	-348.823	--	-307.018	-307.018 ↘
(+) Zufluss / (-) Abfluss an Zahlungsmitteln	233.454	-12.743.173	-3.578.035	9.165.138 ↗



2.4.7 Sonstige Angaben

2.4.7.1 Haftungsverhältnisse

Eine detaillierte Aufstellung der einzelnen Haftungsverhältnisse ergibt sich aus der nachfolgenden Bürgschaftsübersicht:

Nr.	Beschreibung	Stand 31.12.2024
1	SWE - Taunus-Sparkasse	379.288,00 €
2	SWE - Taunus-Sparkasse	597.916,57 €
3	SWE - Taunus-Sparkasse	589.300,87 €
4	SWE - Taunus-Sparkasse	324.536,15 €
5	SWE - Taunus-Sparkasse	1.093.611,68 €
	Summe	2.984.653,27 €

2.4.7.2 Haushaltsermächtigungen

Eine detaillierte Aufstellung der von 2024 nach 2025 zu übertragenden Haushaltsermächtigungen ergibt sich aus der Anlage 6.

2.4.7.3 Übersicht über fremde Zahlungsmittel

Die fremden Finanzmittel (§ 15 GemHVO) sind durchlaufende Posten, die die Kommune im Namen und für Rechnung eines Dritten erhält und gleichzeitig die Verpflichtung besteht, diese vollständig an einen Dritten weiterzuleiten.

Die fremden Finanzmittel sind Bestandteil der sonstigen Verbindlichkeiten.

Der Bestand an haushaltsfremden Zahlungsmitteln setzt sich per 31.12.2024 im Wesentlichen wie folgt zusammen:

haushaltsfremde Zahlungsmittel	31.12.2024
Treuhandgelder Jagdgenossenschaften	159.541,86 €
Kautionen	49.957,84 €
Verbindlichkeit Umsatzsteuer Finanzamt	25.819,85 €
Führerscheinumtausch	2.696,00 €
Spenden für Bedürftige	1.286,40 €
Burgfestspiele	1.000,05 €
diverses (Führungszeugnisse, KfZ-Zulassung, Fischereiabgaben)	619,20 €



2.4.7.4 Beschäftigte

Die durchschnittliche Beschäftigtenzahl im Jahr 2024 stellt sich wie folgt dar:

Beschäftigungsart	Anzahl Teilzeit	Anzahl Vollzeit	Anzahl Gesamt
Beamte	1,00	6,00	7,00
Angestellte	60,75	66,25	127,00
Auszubildende / Anwärter	0,00	2,00	2,00

Mangels Definition in der GemHVO erfolgt die Berechnung des durchschnittlichen Personalbestandes analog § 267 Abs. 5 HGB.



2.4.7.5 Mitglieder der Stadtverordnetenversammlung

Der Stadtverordnetenversammlung der Stadt Eppstein gehörten im Jahr 2024 die folgenden Personen an:

Nr.	Name	Vorname	Amt/Funktion	Erläuterungen
1	Sehr	Andrea	Stadtverordnetenvorsteherin	
2	Menzendorf	Gabriele	stellv. Stadtverordnetenvorsteherin	
3	Über	Thomas	Stadtverordneter	
4	Albers	Florian	Stadtverordneter	
5	Belten	Kathrin	Stadtverordnete	
6	Bender	Nadine	Stadtverordnete	
7	Berggötz	Marcus	Stadtverordneter	
8	Büttner	Dirk	Stadtverordneter	
9	Dittmar	Steffen	Stadtverordneter	
10	Domes	Bruno	Stadtverordneter	
11	Ernst	Guido	Stadtverordneter	
12	Fischer	Dr. Friedhelm	Stadtverordneter	
13	Fischer	Magnus	Stadtverordneter	
14	Heidenreich	Lisa	Stadtverordnete	
15	Heinz	Christian	Stadtverordneter	
16	Keller	Peter	Stadtverordneter	
17	Klein	Marco	Stadtverordneter	
18	Kliese-Dürrieh	Linda	Stadtverordnete	
19	Kromschröder	Katrin	Stadtverordnete	
20	Lenz	Wolf-Christoph	Stadtverordneter	
21	Mohr	Peter	Stadtverordneter	
22	Müller	Christof	Stadtverordneter	
23	Naujoks	Andreas	Stadtverordneter	
24	Oetken	Bärbel	Stadtverordnete	
25	Piotrowski	Konstantin	Stadtverordneter	
26	Quitza	Henning	Stadtverordneter	
27	Retagne	Josef	Stadtverordneter	
28	Schäfer	Dr. Thomas	Stadtverordneter	
29	Sehr	Franziska	Stadtverordnete	
30	Seifert	Oliver	Stadtverordneter	
31	Smolorz	Martina	Stadtverordnete	
32	Striedter	Dr. Christoph	Stadtverordneter	
33	Taube	Reinhardt	Stadtverordneter	
34	von Hein	Achim	Stadtverordneter	
35	Waitzendorfer-Braun	Eva	Stadtverordnete	
36	Weiser	Dr. Christian	Stadtverordneter	
37	Wölfle	Dr. Marcel	Stadtverordneter	



2.4.7.6 Mitglieder des Magistrates

Dem Magistrat der Stadt Eppstein gehörten im Jahr 2024 die folgenden Personen an:

Nr.	Name	Vorname	Amt/Funktion	Erläuterungen
1	Simon	Alexander	Bürgermeister	
2	Bergold	Sabine	Erste Stadträtin	
3	Alhäuser	Elmar	Stadtrat	
4	Bähner	Josef	Stadtrat	
5	Behrendt	Oskar	Stadtrat	
6	Eulenberger	Harald	Stadtrat	
7	Gruber	Berthold	Stadtrat	
8	Haß	Gerd	Stadtrat	
9	Huppertz	Jörg	Stadtrat	
10	Lütgens	Dr. Malke	Stadträtin	
11	Sutor	Gabriele	Stadträtin	
12	Morgenstern	Reiner	Stadtrat	

2.4.7.7 Unterzeichnung

Der vorstehende Einzelabschluss der Stadt Eppstein auf den 31.12.2024 wird von mir als Vertreterin der Stadt unterzeichnet.

Ich versichere nach bestem Wissen, dass gemäß den anzuwendenden Rechnungslegungsvorschriften der Einzelabschluss ein den tatsächlichen Verhältnissen entsprechendes Bild der Vermögens-, Finanz- und Ertragslage der Stadt Eppstein vermittelt und im Rechenschaftsbericht der Geschäftsverlauf einschließlich des Geschäftsergebnisses und die Lage der Stadt so dargestellt sind, dass ein den tatsächlichen Verhältnissen entsprechendes Bild vermittelt wird.

Eppstein, den 22.05.2025

Der Magistrat der Stadt Eppstein (Taurus)

Sabine Bergold



2.4.8 Anlagen zum Anhang

2.4.8.1 Anlagenübersicht

Übersicht über den Stand des Anlagevermögens (Anlagenspiegel) für das Jahr 2024.
Alle Werte in Tausend Euro (TEUR).

Übersicht
über den Stand des Anlagevermögens (Anlagenspiegel) - Jahr 2024
- 1000 EUR -

Anlagevermögen	Anschaffungs- und Herstellungskosten					Kumulierte Abschreibungen						Buchwert	
	Gesamte AK/HK am Beginn des Haushaltsjahres	Zugänge im Haushaltsjahr	Abgänge im Haushaltsjahr	Umbuchungen im Haushaltsjahr	Gesamte AK/HK am Ende des Haushaltsjahres	Kumulierte Abschreibungen am Beginn des Haushaltsjahres	Zu- schreibungen im Haushaltsjahr	Ab- schreibungen im Haushaltsjahr	Abgänge (Abschreibungen auf Anlagenabgänge)	Umbuchungen im Haushaltsjahr	Kumulierte Ab- schreibungen am Ende des Haushaltsjahres	am 31.12. des Haushaltsjahres	am 31.12. des Vorjahres
1. Immaterielle Vermögensgegenstände													
1.1 Konzessionen, Lizenzen und ähnliche Rechte	655,4	28,1	10,7	11,7	684,5	603,2	-	25,7	7,2	-	621,7	62,8	52,2
1.2 Geleistete Investitionszuweisungen und -zuschüsse	1.760,0	14,5	-	-	1.774,4	761,8	-	102,7	-	-	864,5	909,9	998,1
Summe 1	2.415,4	42,6	10,7	11,7	2.458,9	1.365,0	-	128,4	7,2	-	1.486,2	972,7	1.050,4
2. Sachanlagevermögen													
2.1 Grundstücke und grundstücksgleiche Rechte	22.810,4	40,2	0,3	427,2	23.277,5	5,4	-	0,5	-	-	5,9	23.271,6	22.804,9
2.2 Bauten, einschließlich Bauten auf fremden Grundstücken	24.878,3	514,5	0,0	479,0	25.871,9	9.984,5	-	587,9	-	-	10.572,5	15.299,4	14.893,8
2.3 Sachanlagen im Gemeingebrauch, Infrastrukturvermögen	100.188,9	535,8	83,8	1.141,9	101.782,7	55.112,9	-	2.638,9	83,8	-	57.668,0	44.114,6	45.075,9
2.4 Anlagen und Maschinen zur Leistungserstellung	1.799,9	44,3	60,9	-	1.783,3	972,2	-	108,9	57,0	-	1.024,1	759,2	827,6
2.5 Andere Anlagen, Betriebs- und Geschäftsausstattung	6.714,9	212,7	358,1	262,5	6.832,0	4.607,9	-	377,6	357,7	-	4.627,8	2.204,2	2.107,0
2.6 Geleistete Anzahlungen und Anlagen im Bau	1.233,3	3.078,2	17,5	2.322,3	1.971,7	-	-	-	-	-	-	1.971,7	1.233,3
Summe 2	157.625,6	4.425,7	520,6	11,7	161.519,1	70.683,0	-	3.713,8	498,5	-	73.898,3	87.620,8	86.942,6
3. Finanzanlagevermögen													
3.1 Anteile an verbundenen Unternehmen	430,0	-	-	-	430,0	-	-	-	-	-	-	430,0	430,0
3.2 Ausleihungen an verbundene Unternehmen	-	-	-	-	-	-	-	-	-	-	-	-	-
3.3 Beteiligungen	2.500,6	-	-	-	2.500,6	-	-	-	-	-	-	2.500,6	2.500,6
3.4 Ausleihungen an Unternehmen, mit denen ein Beteiligungsverhältnis besteht	-	-	-	-	-	-	-	-	-	-	-	-	-
3.5 Wertpapiere des Anlagevermögens	-	-	-	-	-	-	-	-	-	-	-	-	-
3.6 Sonstige Finanzanlagen	715,2	-	28,7	-	686,6	-	-	-	-	-	-	686,6	715,2
Summe 3	3.645,8	-	28,7	-	3.617,1	-	-	-	-	-	-	3.617,1	3.645,8
Gesamtsumme (1. bis 3.)	163.686,8	4.468,3	560,0	0,0	167.595,2	72.048,1	-	3.842,2	505,7	-	75.384,5	92.210,6	91.638,8



2.4.8.2 Forderungsspiegel

Übersicht über den Stand der Forderungen (Forderungsspiegel) für das Jahr 2024.
Alle Werte in Tausend Euro (TEUR).

Übersicht
über den Stand der Forderungen (Forderungsspiegel) - Jahr 2024
- 1000 EUR -

Forderungen	2024				Vorjahr			
	Gesamtbetrag	Restlaufzeit bis 1 Jahr	Restlaufzeit 1 bis 5 Jahre	Restlaufzeit über 5 Jahre	Gesamtbetrag	Restlaufzeit bis 1 Jahr	Restlaufzeit 1 bis 5 Jahre	Restlaufzeit über 5 Jahre
1. Forderungen aus Zuweisungen, Zuschüssen, Transferleistungen, Investitions-zuweisungen und-zuschüssen und Investitionsbeiträgen	833,6	205,5	152,3	475,9	800,2	133,9	152,3	513,9
2. Forderungen aus Steuern, steuerähnlichen Abgaben, Umlagen	1.342,6	1.342,6	-	-	942,0	942,0	-	-
3. Forderungen aus Lieferungen und Leistungen	99,4	99,4	-	-	48,3	48,3	-	-
4. Forderungen gegen verbundenen Unternehmen und gegen Unternehmen, mit denen ein Beteiligungsverhältnis besteht, und Sondervermögen	87,0	87,0	-	-	45,6	45,6	-	-
5. Sonstige Vermögensgegenstände	553,8	553,8	-	-	593,3	593,3	-	-
Gesamtsumme (1. bis 5.)	2.916,5	2.288,4	152,3	475,9	2.429,4	1.763,1	152,3	513,9



2.4.8.3 Rückstellungsspiegel

Übersicht über die Entwicklung der Rückstellungen (Rückstellungsspiegel) für das Jahr 2024.
Alle Werte in Tausend Euro (TEUR).

Übersicht
über die Entwicklung der Rückstellungen (Rückstellungsspiegel) - Jahr 2024
- 1000 EUR -

Rückstellungen	2024					Höhe der Rückstellungen zum 31.12.2024
	Höhe der Rückstellungen zum 31.12.2023	Inanspruchnahme	Auflösung	Zuführung	Umbuchung	
1. Rückstellungen für Pensionen und ähnliche Verpflichtungen	7.959,8	116,7	507,1	570,5	-	7.906,5
1.1 Rückstellungen für Pensionsverpflichtungen aufgrund von beamtenrechtlichen oder vertraglichen Ansprüchen	6.502,8	23,7	384,7	495,5	-	6.589,9
1.2. Rückstellungen für Beihilfeverpflichtungen gegenüber Versorgungsempfängern, Beamten und Arbeitnehmern für die Zeit nach dem Ausscheiden aus dem aktiven Dienst beziehungsweise Arbeitsverhältnis	1.285,8	87,4	115,0	19,6	-	1.103,0
1.3 Rückstellungen für Bezüge- und Entgeltzahlungen für Zeiten der Freistellung von der Arbeit im Rahmen von Altersteilzeitarbeit und ähnlichen Maßnahmen	171,2	5,6	7,4	55,4	-	213,6
2. Rückstellungen für Umlageverpflichtungen nach dem Finanzausgleichsgesetz und für Verpflichtungen im Rahmen von Steuerschuldverhältnissen	-	-	-	19,3	-	19,3
3. Rückstellungen für die Rekultivierung und Nachsorge von Abfalldeponien	-	-	-	-	-	-
4. Rückstellungen für die Sanierung von Altlasten	-	-	-	6,0	-	6,0
5. Sonstige Rückstellungen	2.431,7	1.089,4	218,5	195,7	-	1.319,5
5.1 Rückstellungen für im Haushaltsjahr unterlassene Aufwendungen für die Instandhaltung von Gegenständen des Sachanlagevermögens, die im folgenden Haushaltsjahr nachgeholt werden sollen	1.029,6	661,1	19,9	42,1	-	390,7
5.2 Rückstellungen für drohende Verpflichtungen aus Bürgschaften, Gewährleistungen und anhängigen Gerichtsverfahren	-	-	-	10,9	-	10,9
5.3 Rückstellungen für drohende Verluste aus schwebenden Geschäften	-	-	-	-	-	-
5.4 Rückstellungen für Urlaubsansprüche und geleistete Überstunden	302,2	9,3	-	67,6	-	360,5
5.5 Rückstellungen für die Aufbewahrung von Geschäftsunterlagen	-	-	-	-	-	-
5.6 Rückstellungen für die Erstellung und Prüfung von Eröffnungsbilanzen und Jahresabschlüssen	30,0	26,4	3,6	30,0	-	30,0
5.7 Andere sonstige Rückstellungen	1.069,9	392,6	195,0	45,1	-	527,4
Gesamtsumme (1. bis 5.)	10.391,5	1.206,1	725,6	791,5	-	9.251,3



2.4.8.4 Verbindlichkeitspiegel

Übersicht über den Stand der Verbindlichkeiten (Verbindlichkeitspiegel) für das Jahr 2024.
Alle Werte in Tausend Euro (TEUR).

Übersicht
über den Stand der Verbindlichkeiten (Verbindlichkeitspiegel) - Jahr 2024
- 1000 EUR -

Verbindlichkeiten	2024				2023			
	Gesamtbetrag	Restlaufzeit bis 1 Jahr	Restlaufzeit 1 bis 5 Jahre	Restlaufzeit über 5 Jahre	Gesamtbetrag	Restlaufzeit bis 1 Jahr	Restlaufzeit 1 bis 5 Jahre	Restlaufzeit über 5 Jahre
1. Verbindlichkeiten aus Anleihen	-	-	-	-	-	-	-	-
2. Verbindlichkeiten aus Kreditaufnahmen für Investitionen und Investitionsfördermaßnahmen	37.682,3	1.847,9	7.533,8	28.300,6	34.734,8	1.912,9	6.841,9	25.980,0
2.1 Gegenüber Kreditinstituten	37.527,2	1.782,7	7.443,8	28.300,6	34.504,4	1.837,6	6.686,8	25.980,0
2.2 Gegenüber öffentlichen Kreditgebern	155,1	65,1	90,0	-	230,5	75,3	155,1	-
2.3 Gegenüber sonstigen Kreditgebern	-	-	-	-	-	-	-	-
3. Verbindlichkeiten aus Kreditaufnahmen für die Liquiditätssicherung	-	-	-	-	-	-	-	-
4. Verbindlichkeiten aus kreditähnlichen Rechtsgeschäften	-	-	-	-	-	-	-	-
5. Verbindlichkeiten aus Zuweisungen und Zuschüssen, Transferleistungen, Investitionszuweisungen und -zuschüssen, Investitionsbeiträgen	106,0	106,0	-	-	150,1	150,1	-	-
6. Verbindlichkeiten aus Lieferungen und Leistungen	500,0	500,0	-	-	492,4	492,4	-	-
7. Verbindlichkeiten aus Steuern und steuerähnlichen Abgaben	0,6	0,6	-	-	61,7	61,7	-	-
8. Verbindlichkeiten gegenüber verbundenen Unternehmen und gegen Unternehmen, mit denen ein Beteiligungsverhältnis besteht, und Sondervermögen	-	-	-	-	-	-	-	-
9. Sonstige Verbindlichkeiten	3.507,3	851,9	1.292,9	1.362,6	3.805,2	465,8	-	3.339,4
Gesamtsumme (1. bis 9.)	41.796,3	3.306,4	8.826,7	29.663,2	39.244,4	3.083,0	6.841,9	29.319,5



2.4.8.5 Sonderpostenspiegel

Übersicht über den Stand der Sonderposten (Sonderpostenspiegel) für das Jahr 2024.
Alle Werte in Tausend Euro (TEUR).

Übersicht
über den Stand der Sonderposten (Sonderpostenspiegel) - Jahr 2024
- 1000 EUR -

Sonderposten	Übersicht					Buchwert	
	Buchwert Beginn HHJ jahres 2024	Zugänge im Haushalts- jahr	Abgänge im Haushalts- jahr	Zuschuss- Auflösung im Haushalts- jahr	Buchwert am Ende des Haushaltsjahr Haushalts- jahres	am 31.12. des Haushalts- jahres	am 31.12. des Vor- jahres
1. Zuweisungen vom öffentlichen Bereich							
1.1 Zuweisung vom Bund	14,2	-	-	1,6	12,6	12,6	14,2
1.2 Zuweisung vom Land	5.308,5	446,0	0,1	315,4	5.439,0	5.439,0	5.308,5
1.3 Zuweisung von Gemeinden	1.471,5	82,5	-	56,1	1.497,9	1.497,9	1.471,5
1.4 Zuweisungen von Zweckverbänden	31,1	-	-	0,8	30,3	30,3	31,1
1.5 Zuweisung von verbundenen Unternehmen	0,0	-	-	-	0,0	0,0	0,0
1.6 Zuschüsse von sonstiger öffentlicher Sonderrechnung	4,8	-	0,4	0,3	4,8	4,8	4,8
1.7 Pauschale Investitionszuweisungen	-	-	-	-	-	-	-
Summe 1	6.830,1	528,5	0,5	373,7	6.984,5	6.984,5	6.830,1
2. Zuschüsse vom nicht öffentlichen Bereich							
2.1 Zuschüsse von privaten Unternehmen	6.636,0	-	11,8	203,0	6.421,2	6.421,2	6.636,0
2.2 Zuschüsse von übrigen Bereichen	69,8	92,3	16,0	6,1	140,0	140,0	69,8
Summe 2	6.705,8	92,3	27,9	209,1	6.561,2	6.561,2	6.705,8
3. Investitionsbeiträge							
3.1 Erschließungsbeiträge	2.451,2	290,5	0,5	121,7	2.619,6	2.619,6	2.451,2
3.2 Straßenbeiträge	4.802,4	-	-	478,9	4.323,5	4.323,5	4.802,4
3.3 Sonstige Investitionsbeiträge	627,6	-	-	93,9	533,7	533,7	627,6
Summe 3	7.881,2	290,5	0,5	694,5	7.476,8	7.476,8	7.881,2
4. Sonderposten für den Gebührenaussgleich							
4.1 Gebührenaussgleich	643,8	-	-	288,3	355,5	355,5	643,8
5. Sonderposten für Umlagen nach Par. 50 Abs. 3							
5.1 Sonderposten für Umlagen nach Par. 50 Abs. 3 FAG	-	-	-	-	-	-	-
6. Sonstige Sonderposten							
6.1 Spenden privater Unternehmen	-	-	-	-	-	-	-
Gesamtsumme (1. bis 6.)	22.060,9	911,3	28,8	1.565,6	21.377,9	21.377,9	22.060,9



2.4.8.6 Überträge von Haushaltsermächtigungen

Übertragungen im Finanzhaushalt / Investitionen

	Übertrag vom Haushaltsjahr nach 2025
Gesamthaushalt	10.616.945
I0001-0001 - Landesprogramm "Zukunft Altstadt"	55.000
I0001-0002 - Regiomaten	20.693
I0002-0004 - Erwerb GWG Feuerwehr	2.057
I0002-0023 - Ankauf Fahrzeuge	125.746
I0002-0031 - Ersatzbesch. FW techn. Geräte	24.384
I0002-0035 - Atemschutz	228
I0002-0036 - Katastrophenschutz	63.759
I0002-0037 - Wäschesystem	52.355
I1001-0002 - Erwerb GWG Verwaltung Amt 10	9
I1001-0003 - Erwerb EDV	13.915
I1001-0004 - Erwerb von bewegl. Vermög.	149
I1001-0005 - Erneuerung MESO	3.257
I1001-0007 - Erwerb GWG EDV	3.544
I1002-0007 - Investitionskostenzuschuss TSG Eppstein	60.000
I1710-0002 - Unterwasserpumpen	52.560
I1710-0003 - Betriebsvorrichtungen	5.000
I1710-0021 - Wasserzähler	299.579
I1710-0022 - Wasserhausanschlüsse	2.569
I1710-0024 - Wasserleitung Gimbacher Straße	131.019
I1710-0030 - Elektroschaltanlagen	5.141
I1710-0031 - Erneuerung der Fernwirkanlage	19.169
I1710-0032 - Wasserleitung In Natura 2020 / DEA Wingertsberg	11.857
I1710-0037 - Sanierung Pumpwerk Steinbach	59.000
I1710-0039 - Erneuerung Filterkessel Bremthal Brunnen 3	160.000
I1710-0040 - Sanierung Wasserleitungen	247.898
I1710-0042 - Erneuerung Wasserleitung Cuntzstraße	26.288
I1710-0043 - Steigleitung Brunnen 2 Vockenhausen	7.230
I1710-0044 - Erneuerung Brunnen Pfingstborn	11.900
I1710-0047 - Wasserleitung Embsmühle	61.584
I1710-0049 - Anschaffung Notstromaggregate	80.000
I1710-0052 - Schieberkreuze B 455/Lorsbacher Straße	16.000
I1710-0054 - Erneuerung Wasserleitung Wiesbadener Straße	35.000
I1720-0002 - Kanalsanierung	453.076
I1720-0014 - Kanal Cuntzstraße	27.250
I1720-0015 - Kanal Embsmühle	155.733
I1720-0016 - Erneuerung Kanalanschluss Wiesbadener Straße	5.000
I3001-0001 - Erwerb GWG Ordnung Amt 30	787



	Übertrag vom Haushaltsjahr nach 2025
I3001-0004 - Erneuerung Migewa-Gewerbeprogramm	2.414
I3002-0007 - Friedhöfe im Stadtgebiet	54.576
I5001-0002 - KIGA Bremthal Erw. von bewegl Vermögensg.	5.050
I5001-0005 - Kath KITA Bremthal Zusch. freie Träger	15.250
I5001-0011 - Erwerb GWG KITA Bremthal	8.080
I5001-0012 - Erwerb GWG KIGA Niederjosbach	3.633
I5001-0015 - Naturkindergarten	549
I5001-0029 - Erwerb GWG KITA Ehlhalten	388
I5001-0030 - KITA Ehlhalten Erw. von beweglichen Vermögensg.	18.000
I5002-0001 - Erwerb GWG Jugendarbeit	2.992
I5002-0002 - MACH 5	10.000
I6001-0003 - Umbau barrierefreie Bushaltestelle	185.826
I6001-0006 - Straßenbeleuchtung	17.800
I6001-0009 - Rad- und Fußweg Wildsächser Straße	55.536
I6001-0011 - Radweg zwischen Herrngarten und GGW	553.584
I6001-0014 - Starkregenschutzmaßnahmen	1.077
I6001-0015 - Erwerb GWG Tiefbau	2.306
I6001-0029 - Straßenbau Cuntzstraße	28.167
I6001-0031 - Entwicklung an der Embsmühle	282.518
I6001-0032 - Erschließung Kurmainzer- Burgstraße	33.000
I6001-0037 - Erschließung Bienroth	3.459
I6001-0038 - Gehwege Wiesbadener Straße	146.500
I6001-0039 - Lückenschluss Radwegenetz B455	20.200
I6001-0041 - Gehweg Am Brühl/Vor dem Thor	25.300
I6002-0001 - Erwerb bew. Vermögensg.	26.985
I6002-0002 - Ankauf Geräte Winterdienst	61.560
I6101-0001 - Erwerb von Grundstücken, Grenzregelungen	6.055
I6101-0002 - Erwerb von Grundstücken	111.466
I6101-0004 - Anlage Ausgleichsmaßnahmen	15.051
I6101-0006 - Erwerb von Grundstücken Bahnhof	93.000
I6101-9001 - Umlegungsverfahren Steinberg	66.000
I6101-9002 - Planunsk. Ortsmitte/Rathaus	38.398
I6102-0001 - Spielplatzgeräte	29.646
I6102-0004 - Erwerb GWG Grün- und Freizeita.	3.000
I6102-0017 - Müllgefäße, Pflanzkübel, Sitzbänke	3.423
I6301-0001 - Burg Eppstein, Kelterhaus	3.994
I6301-0003 - Burg Eppstein Sani. nördliche Schildmauer	46.788
I6301-0008 - Neubau Feuerwehr Vockenhausen	5.160
I6301-0010 - Alarmanlagen	100
I6301-0015 - Erwerb GWG Geb. u. Grundstücks m.	3.000
I6301-0018 - Sportplatz NJB Entlüftung Vereinshaus	10.000



	Übertrag vom Haushaltsjahr nach 2025
I6301-0021 - Dattenbachhalle Entlüftung	202.704
I6301-0023 - Ortsmitte Vockenhausen	15.000
I6301-0026 - Feuerwehr Ehlhalten Wärmelüfter	2.000
I6301-0028 - Kita NJB Heizungssteuerung	4.000
I6301-0030 - Kinderbetreuungseinrichtungen im Stadtgebiet	5.939.230
I6301-0031 - Sanierung FFW Bremthal	20.746
I6301-0033 - Maßnahmen Burg Eppstein	1.782
I6301-0034 - Sanierung Westzwinger	1.386
I6301-0037 - Spielplatzgeräte für Kitas	16.175
I6301-0040 - Ehlhalten FFW Sanierung	115.360

Übertragungen im Ergebnishaushalt

	Übertrag vom Haushaltsjahr nach 2025
11.60.01 - Tiefbau	19.500
11.61.01 - Planen, Bauen und Umwelt	133.645
11.81.02 - Abwasserbeseitigung	46.000
12.10.03 - Kinder	92.594
12.30.02 - Friedhofs- und Bestattungswesen	14.000
Summe: GH - Gesamthaushalt	305.739



2.5 Teilergebnis- und Teilfinanzrechnungen

10.00.01 - Leitung

Teilergebnisrechnung 10.00.01 - Leitung

Nr.	Konten	Bezeichnung	Ergebnis des Vorjahres 2023	Fortgeschriebener Ansatz des Haushaltsjahres 2024	Ergebnis des Haushaltsjahres 2024	Vergleich fortgeschriebener Ansatz / Ergebnis des Haushaltsjahres
01	50	Privatrechtliche Leistungsentgelte	--	--	75,00	75,00
03	548-549	Kostenersatzleistungen und -erstattungen	315,00	240,00	9.912,70	9.672,70
09	53	Sonstige ordentliche Erträge	1.192,77	--	1.740,12	1.740,12
10		Summe der ordentlichen Erträge	1.507,77	240,00	11.727,82	11.487,82
11	62, 63, 640-643, 647-649, 65	Personalaufwendungen	275.005,72	313.879,07	371.139,97	57.260,90
13	60, 61, 67-69	Aufwendungen für Sach- und Dienstleistungen	39.715,16	55.191,50	65.262,30	10.070,80
14	66	Abschreibungen	219,77	152,00	2.028,31	1.876,31
15	71	Aufwendungen für Zuweisungen und Zuschüsse sowie besondere Finanzaufwendungen	1.450,00	1.500,00	1.670,60	170,60
19		Summe der ordentlichen Aufwendungen	316.390,65	370.722,57	440.101,18	69.378,61
20		Verwaltungsergebnis (Nr. 10 ./. Nr. 19)	-314.882,88	-370.482,57	-428.373,36	-57.890,79
23		Finanzergebnis (Nr. 21 ./. Nr. 22)	--	--	--	--
24		Gesamtbetrag der ordentlichen Erträge mit Finanzerträgen	1.507,77	240,00	11.727,82	11.487,82
25		Gesamtbetrag der ordentlichen Aufwendungen mit Finanzaufwand	316.390,65	370.722,57	440.101,18	69.378,61
26		Ordentliches Ergebnis (Nr. 24 ./. Nr. 25)	-314.882,88	-370.482,57	-428.373,36	-57.890,79
28	79	Außerordentliche Aufwendungen	--	--	1,00	1,00
29		Außerordentliches Ergebnis (Nr. 27 ./. Nr. 28)	--	--	-1,00	-1,00
30		Jahresergebnis (Nr. 26 + Nr. 29)	-314.882,88	-370.482,57	-428.374,36	-57.891,79



Teilfinanzrechnung 10.00.01 - Leitung

Nr.	Bezeichnung	Ergebnis des Vorjahres 2023	Fortgeschriebener Ansatz des Haushaltsjahres 2024	Ergebnis des Haushaltsjahres 2024	Vergleich fortgeschriebener Ansatz / Ergebnis des Haushaltsjahres
	Einzahlungen aus Investitionstätigkeit				
20	Einzahlungen aus Investitionszuweisungen und -zuschüssen sowie aus Investitionsbeiträgen	--	9.000,00	204.463,20	195.463,20
	Einzahlungen aus Finanzierungstätigkeit				
	Summe	--	9.000,00	204.463,20	195.463,20
	Auszahlungen aus Investitionstätigkeit				
25	Auszahlungen für Baumaßnahmen	3.590,77	134.880,40	75.454,53	-59.425,87
26	Auszahlungen für Investitionen in das sonstige Sachanlagevermögen und immaterielle Anlagevermögen	2.500,00	--	130.137,86	130.137,86
	Auszahlungen für Finanzierungstätigkeit				
	Summe	6.090,77	134.880,40	205.592,39	70.711,99
	Saldo (Einzahlungen ./i. Auszahlungen)	-6.090,77	-125.880,40	-1.129,19	124.751,21

Investitionsübersicht 10.00.01 - Leitung

	Ergebnis des Vorjahres 2023	Fortgeschriebener Ansatz des Haushaltsjahres 2024	Ergebnis des Haushaltsjahres 2024	Vergleich fortgeschriebener Ansatz / Ergebnis des Haushaltsjahres
10.00.01 - Leitung	-6.090,77	-125.880,40	-1.129,19	124.751,21
I0001-0001 - Landesprogramm "Zukunft Altstadt"	-6.090,77	-45.880,40	58.178,03	104.058,43
<i>Einzahlung</i>	--	9.000,00	204.463,20	195.463,20
<i>Auszahlung</i>	6.090,77	54.880,40	146.285,17	91.404,77
I0001-0002 - Regiomaten	--	-80.000,00	-59.307,22	20.692,78
<i>Auszahlung</i>	--	80.000,00	59.307,22	-20.692,78



101.111.00 - Verwaltungsleitung

Teilergebnisrechnung 101.111.00 - Verwaltungsleitung

Nr.	Konten	Bezeichnung	Ergebnis des Vorjahres 2023	Fortgeschriebener Ansatz des Haushaltsjahres 2024	Ergebnis des Haushaltsjahres 2024	Vergleich fortgeschriebener Ansatz / Ergebnis des Haushaltsjahres
10		Summe der Ordentlichen Erträge (Nr. 1-9)	1.507,77	240,00	11.727,82	11.487,82
19		Summe der Ordentlichen Aufwendungen (Nr. 11-18)	316.390,65	370.722,57	440.101,18	69.378,61
20		Verwaltungsergebnis (Nr. 10 ./. Nr. 19)	-314.882,88	-370.482,57	-428.373,36	-57.890,79
23		Finanzergebnis (Nr. 21-22)	--	--	--	--
24		Ordentliches Ergebnis (Nr. 20 und Nr. 23)	-314.882,88	-370.482,57	-428.373,36	-57.890,79
29H		Außerordentliche Ergebnis (Nr. 27 ./. Nr. 28)	--	--	-1,00	-1,00
30H		Jahresergebnis (Nr. 26 und Nr. 29)	-314.882,88	-370.482,57	-428.374,36	-57.891,79
31		Ergebnis der internen Leistungsbeziehungen	296.359,29	300.773,41	331.399,73	30.626,32
32		Jahresergebnis nach internen Leistungsbeziehungen (Nr. 30 und Nr. 31)	-18.523,59	-69.709,16	-96.974,63	-27.265,47



10.00.02 - Brandschutz & Katastrophenschutz

Teilergebnisrechnung 10.00.02 - Brandschutz & Katastrophenschutz

Nr.	Konten	Bezeichnung	Ergebnis des Vorjahres 2023	Fortgeschriebener Ansatz des Haushaltsjahres 2024	Ergebnis des Haushaltsjahres 2024	Vergleich fortgeschriebener Ansatz / Ergebnis des Haushaltsjahres
01	50	Privatrechtliche Leistungsentgelte	13.285,00	11.000,00	19.185,00	8.185,00
02	51	Öffentlich-rechtliche Leistungsentgelte	9.701,35	15.000,00	14.727,94	-272,06
03	548-549	Kostenersatzleistungen und -erstattungen	3.292,59	399,29	2.710,76	2.311,47
08	546	Erträge aus der Auflösung von Sonderposten aus Investitionszuweisungen, -zuschüssen und Investitionsbeiträgen	37.432,67	41.303,00	38.647,67	-2.655,33
09	53	Sonstige ordentliche Erträge	3.236,77	--	6.659,68	6.659,68
10		Summe der ordentlichen Erträge	66.948,38	67.702,29	81.931,05	14.228,76
11	62, 63, 640-643, 647-649, 65	Personalaufwendungen	183.333,88	194.350,22	168.034,18	-26.316,04
13	60, 61, 67-69	Aufwendungen für Sach- und Dienstleistungen	427.153,50	426.832,72	427.062,49	229,77
14	66	Abschreibungen	420.797,26	428.448,66	415.772,84	-12.675,82
15	71	Aufwendungen für Zuweisungen und Zuschüsse sowie besondere Finanzaufwendungen	22.259,11	20.850,00	17.984,71	-2.865,29
18	70, 74, 76	Sonstige ordentliche Aufwendungen	778,44	425,00	473,31	48,31
19		Summe der ordentlichen Aufwendungen	1.054.322,19	1.070.906,60	1.029.327,53	-41.579,07
20		Verwaltungsergebnis (Nr. 10 ./. Nr. 19)	-987.373,81	-1.003.204,31	-947.396,48	55.807,83
23		Finanzergebnis (Nr. 21 ./. Nr. 22)	--	--	--	--
24		Gesamtbetrag der ordentlichen Erträge mit Finanzerträgen	66.948,38	67.702,29	81.931,05	14.228,76
25		Gesamtbetrag der ordentlichen Aufwendungen mit Finanzaufwand	1.054.322,19	1.070.906,60	1.029.327,53	-41.579,07
26		Ordentliches Ergebnis (Nr. 24 ./. Nr. 25)	-987.373,81	-1.003.204,31	-947.396,48	55.807,83
27	59	Außerordentliche Erträge	--	--	7.700,00	7.700,00
28	79	Außerordentliche Aufwendungen	--	--	26,00	26,00
29		Außerordentliches Ergebnis	--	--	7.674,00	7.674,00



Nr.	Konten	Bezeichnung	Ergebnis des Vorjahres 2023	Fortgeschriebener Ansatz des Haushaltsjahres 2024	Ergebnis des Haushaltsjahres 2024	Vergleich fortgeschriebener Ansatz / Ergebnis des Haushaltsjahres
		(Nr. 27 ./ Nr. 28)				
30		Jahresergebnis (Nr. 26 + Nr. 29)	-987.373,81	-1.003.204,31	-939.722,48	63.481,83 ↗

Teilfinanzrechnung 10.00.02 - Brandschutz & Katastrophenschutz

Nr.	Bezeichnung	Ergebnis des Vorjahres 2023	Fortgeschriebener Ansatz des Haushaltsjahres 2024	Ergebnis des Haushaltsjahres 2024	Vergleich fortgeschriebener Ansatz / Ergebnis des Haushaltsjahres
	Einzahlungen aus Investitionstätigkeit				
20	Einzahlungen aus Investitionszuweisungen und -zuschüssen sowie aus Investitionsbeiträgen	--	--	41.750,00	41.750,00 ↗
21	Einzahlungen aus Abgängen von Vermögensgegenständen des Sachanlagevermögens und des immateriellen Anlagevermögens	--	--	7.700,00	7.700,00 ↗
	Einzahlungen aus Finanzierungstätigkeit				
	Summe	--	--	49.450,00	49.450,00 ↗
	Auszahlungen aus Investitionstätigkeit				
24	Auszahlungen für den Erwerb von Grundstücken und Gebäuden	10.851,70	90.000,00	5.372,85	-84.627,15 ↘
25	Auszahlungen für Baumaßnahmen	2.783,21	--	53.506,45	53.506,45 ↗
26	Auszahlungen für Investitionen in das sonstige Sachanlagevermögen und immaterielle Anlagevermögen	269.229,85	520.836,76	181.912,45	-338.924,31 ↘
	Auszahlungen für Finanzierungstätigkeit				
	Summe	282.864,76	610.836,76	240.791,75	-370.045,01 ↘
	Saldo (Einzahlungen ./ Auszahlungen)	-282.864,76	-610.836,76	-191.341,75	419.495,01 ↗



Investitionsübersicht 10.00.02 - Brandschutz & Katastrophenschutz

	Ergebnis des Vorjahres 2023	Fortgeschriebener Ansatz des Haushaltsjahres 2024	Ergebnis des Haushaltsjahres 2024	Vergleich fortgeschriebener Ansatz / Ergebnis des Haushaltsjahres
10.00.02 - Brandschutz & Katastrophenschutz	-282.864,76	-610.836,76	-199.041,75	411.795,01 ↗
I0002-0003 - Digitalmelder	-1.731,45	--	--	--
<i>Auszahlung</i>	1.731,45	--	--	--
I0002-0004 - Erwerb GWG Feuerwehr	-3.395,42	-5.000,00	-2.943,40	2.056,60 ↗
<i>Auszahlung</i>	3.395,42	5.000,00	2.943,40	-2.056,60 ↘
I0002-0023 - Ankauf Fahrzeuge	-214.988,38	-219.598,96	-93.852,88	125.746,08 ↗
<i>Einzahlung</i>	--	--	41.750,00	41.750,00 ↗
<i>Auszahlung</i>	214.988,38	219.598,96	135.602,88	-83.996,08 ↘
I0002-0031 - Ersatzbesch. FW techn. Geräte	-4.105,45	-47.620,10	-23.235,77	24.384,33 ↗
<i>Auszahlung</i>	4.105,45	47.620,10	23.235,77	-24.384,33 ↘
I0002-0035 - Atemschutz	-16.065,00	-9.951,44	-9.723,14	228,30 ↗
<i>Auszahlung</i>	16.065,00	9.951,44	9.723,14	-228,30 ↘
I0002-0036 - Katastrophenschutz	-8.280,40	-116.719,60	-52.960,59	63.759,01 ↗
<i>Auszahlung</i>	8.280,40	116.719,60	52.960,59	-63.759,01 ↘
I0002-0037 - Wäschesystem	--	-55.010,00	-2.655,23	52.354,77 ↗
<i>Auszahlung</i>	--	55.010,00	2.655,23	-52.354,77 ↘
I6301-0008 - Neubau Feuerwehr Vockenhäusen	-8.091,51	-5.160,25	--	5.160,25 ↗
<i>Auszahlung</i>	8.091,51	5.160,25	--	-5.160,25 ↘
I6301-0026 - Feuerwehr Ehlhalten Wärmelüfter	--	-2.000,00	--	2.000,00 ↗
<i>Auszahlung</i>	--	2.000,00	--	-2.000,00 ↘
I6301-0031 - Sanierung FFW Bremthal	--	-24.951,00	-4.204,87	20.746,13 ↗
<i>Auszahlung</i>	--	24.951,00	4.204,87	-20.746,13 ↘
I6301-0040 - Ehlhalten FFW Sanierung	-26.207,15	-124.825,41	-9.465,87	115.359,54 ↗
<i>Auszahlung</i>	26.207,15	124.825,41	9.465,87	-115.359,54 ↘



102.126.00 - Feuerwehr Eppstein

Teilergebnisrechnung 102.126.00 - Feuerwehr Eppstein

Nr.	Konten	Bezeichnung	Ergebnis des Vorjahres 2023	Fortgeschriebener Ansatz des Haushaltsjahres 2024	Ergebnis des Haushaltsjahres 2024	Vergleich fortgeschriebener Ansatz / Ergebnis des Haushaltsjahres
10		Summe der Ordentlichen Erträge (Nr. 1-9)	66.948,38	67.702,29	81.931,05	14.228,76
19		Summe der Ordentlichen Aufwendungen (Nr. 11-18)	1.054.322,19	1.070.906,60	1.028.558,96	-42.347,64
20		Verwaltungsergebnis (Nr. 10 ./. Nr. 19)	-987.373,81	-1.003.204,31	-946.627,91	56.576,40
23		Finanzergebnis (Nr. 21-22)	--	--	--	--
24		Ordentliches Ergebnis (Nr. 20 und Nr. 23)	-987.373,81	-1.003.204,31	-946.627,91	56.576,40
29H		Außerordentliche Ergebnis (Nr. 27 ./. Nr. 28)	--	--	7.674,00	7.674,00
30H		Jahresergebnis (Nr. 26 und Nr. 29)	-987.373,81	-1.003.204,31	-938.953,91	64.250,40
31		Ergebnis der internen Leistungsbeziehungen	-261.954,16	-275.934,56	-267.626,26	8.308,30
32		Jahresergebnis nach internen Leistungsbeziehungen (Nr. 30 und Nr. 31)	-1.249.327,97	-1.279.138,87	-1.206.580,17	72.558,70



102.128.00 - Katastrophenschutz

Teilergebnisrechnung 102.128.00 - Katastrophenschutz

Nr.	Konten	Bezeichnung	Ergebnis des Vorjahres 2023	Fortgeschriebener Ansatz des Haushaltsjahres 2024	Ergebnis des Haushaltsjahres 2024	Vergleich fortgeschriebener Ansatz / Ergebnis des Haushaltsjahres
10		Summe der Ordentlichen Erträge (Nr. 1-9)	--	--	--	--
19		Summe der Ordentlichen Aufwendungen (Nr. 11-18)	--	--	768,57	768,57 ↗
20		Verwaltungsergebnis (Nr. 10 ./. Nr. 19)	--	--	-768,57	-768,57 ↘
23		Finanzergebnis (Nr. 21-22)	--	--	--	--
24		Ordentliches Ergebnis (Nr. 20 und Nr. 23)	--	--	-768,57	-768,57 ↘
29H		Außerordentliche Ergebnis (Nr. 27 ./. Nr. 28)	--	--	--	--
30H		Jahresergebnis (Nr. 26 und Nr. 29)	--	--	-768,57	-768,57 ↘
31		Ergebnis der internen Leistungsbeziehungen	--	--	--	--
32		Jahresergebnis nach internen Leistungsbeziehungen (Nr. 30 und Nr. 31)	--	--	-768,57	-768,57 ↘

**10.00.03 - Politik und Öffentlichkeitsarbeit****Teilergebnisrechnung 10.00.03 - Politik und Öffentlichkeitsarbeit**

Nr.	Konten	Bezeichnung	Ergebnis des Vorjahres 2023	Fortgeschriebener Ansatz des Haushaltsjahres 2024	Ergebnis des Haushaltsjahres 2024	Vergleich fortgeschriebener Ansatz / Ergebnis des Haushaltsjahres
02	51	Öffentlich-rechtliche Leistungsentgelte	268,00	--	--	--
03	548-549	Kostenersatzleistungen und -erstattungen	27,00	--	--	--
09	53	Sonstige ordentliche Erträge	127,99	--	158,88	158,88 ↗
10		Summe der ordentlichen Erträge	422,99	--	158,88	158,88 ↗
11	62, 63, 640-643, 647-649, 65	Personalaufwendungen	168.140,35	217.038,54	179.783,60	-37.254,94 ↘
13	60, 61, 67-69	Aufwendungen für Sach- und Dienstleistungen	158.579,52	195.225,00	183.116,57	-12.108,43 ↘
19		Summe der ordentlichen Aufwendungen	326.719,87	412.263,54	362.900,17	-49.363,37 ↘
20		Verwaltungsergebnis (Nr. 10 ./. Nr. 19)	-326.296,88	-412.263,54	-362.741,29	49.522,25 ↗
23		Finanzergebnis (Nr. 21 ./. Nr. 22)	--	--	--	--
24		Gesamtbetrag der ordentlichen Erträge mit Finanzerträgen	422,99	--	158,88	158,88 ↗
25		Gesamtbetrag der ordentlichen Aufwendungen mit Finanzaufwand	326.719,87	412.263,54	362.900,17	-49.363,37 ↘
26		Ordentliches Ergebnis (Nr. 24 ./. Nr. 25)	-326.296,88	-412.263,54	-362.741,29	49.522,25 ↗
29		Außerordentliches Ergebnis (Nr. 27 ./. Nr. 28)	--	--	--	--
30		Jahresergebnis (Nr. 26 + Nr. 29)	-326.296,88	-412.263,54	-362.741,29	49.522,25 ↗



101.111.10 - Städtische Gremien und Öffentlichkeitsarbeit

Teilergebnisrechnung 101.111.10 - Städtische Gremien und Öffentlichkeitsarbeit

Nr.	Konten	Bezeichnung	Ergebnis des Vorjahres 2023	Fortgeschriebener Ansatz des Haushaltsjahres 2024	Ergebnis des Haushaltsjahres 2024	Vergleich fortgeschriebener Ansatz / Ergebnis des Haushaltsjahres
10		Summe der Ordentlichen Erträge (Nr. 1-9)	154,99	--	158,88	158,88
19		Summe der Ordentlichen Aufwendungen (Nr. 11-18)	323.441,33	388.780,75	342.583,57	-46.197,18
20		Verwaltungsergebnis (Nr. 10 ./. Nr. 19)	-323.286,34	-388.780,75	-342.424,69	46.356,06
23		Finanzergebnis (Nr. 21-22)	--	--	--	--
24		Ordentliches Ergebnis (Nr. 20 und Nr. 23)	-323.286,34	-388.780,75	-342.424,69	46.356,06
29H		Außerordentliche Ergebnis (Nr. 27 ./. Nr. 28)	--	--	--	--
30H		Jahresergebnis (Nr. 26 und Nr. 29)	-323.286,34	-388.780,75	-342.424,69	46.356,06
31		Ergebnis der internen Leistungsbeziehungen	323.286,34	409.190,75	342.424,69	-66.766,06
32		Jahresergebnis nach internen Leistungsbeziehungen (Nr. 30 und Nr. 31)	-0,00	20.410,00	0,00	-20.410,00



102.122.10 - Gerichtsbarkeit

Teilergebnisrechnung 102.122.10 - Gerichtsbarkeit

Nr.	Konten	Bezeichnung	Ergebnis des Vorjahres 2023	Fortgeschriebener Ansatz des Haushaltsjahres 2024	Ergebnis des Haushaltsjahres 2024	Vergleich fortgeschriebener Ansatz / Ergebnis des Haushaltsjahres
10		Summe der Ordentlichen Erträge (Nr. 1-9)	268,00	--	--	--
19		Summe der Ordentlichen Aufwendungen (Nr. 11-18)	3.278,54	23.482,79	20.316,60	-3.166,19 ↘
20		Verwaltungsergebnis (Nr. 10 ./. Nr. 19)	-3.010,54	-23.482,79	-20.316,60	3.166,19 ↗
23		Finanzergebnis (Nr. 21-22)	--	--	--	--
24		Ordentliches Ergebnis (Nr. 20 und Nr. 23)	-3.010,54	-23.482,79	-20.316,60	3.166,19 ↗
29H		Außerordentliche Ergebnis (Nr. 27 ./. Nr. 28)	--	--	--	--
30H		Jahresergebnis (Nr. 26 und Nr. 29)	-3.010,54	-23.482,79	-20.316,60	3.166,19 ↗
31		Ergebnis der internen Leistungsbeziehungen	-40.925,48	-45.533,29	-45.818,52	-285,23 →
32		Jahresergebnis nach internen Leistungsbeziehungen (Nr. 30 und Nr. 31)	-43.936,02	-69.016,08	-66.135,12	2.880,96 ↗

**11.60.01 - Tiefbau****Teilergebnisrechnung 11.60.01 - Tiefbau**

Nr.	Konten	Bezeichnung	Ergebnis des Vorjahres 2023	Fortgeschriebener Ansatz des Haushaltsjahres 2024	Ergebnis des Haushaltsjahres 2024	Vergleich fortgeschriebener Ansatz / Ergebnis des Haushaltsjahres
01	50	Privatrechtliche Leistungsentgelte	450,00	--	--	--
03	548-549	Kostenersatzleistungen und -erstattungen	61,90	--	--	--
07	540-543	Erträge aus Zuweisungen und Zuschüssen für laufende Zwecke und allgemeine Umlagen	3.300,00	146.000,00	28.500,00	-117.500,00 ↘
08	546	Erträge aus der Auflösung von Sonderposten aus Investitionszuweisungen, -zuschüssen und Investitionsbeiträgen	847.734,78	816.390,00	834.133,78	17.743,78 ↗
09	53	Sonstige ordentliche Erträge	--	--	12.042,73	12.042,73 ↗
10		Summe der ordentlichen Erträge	851.546,68	962.390,00	874.676,51	-87.713,49 ↘
11	62, 63, 640-643, 647-649, 65	Personalaufwendungen	284.260,96	311.343,61	336.196,27	24.852,66 ↗
13	60, 61, 67-69	Aufwendungen für Sach- und Dienstleistungen	1.304.956,47	905.419,42	838.563,45	-66.855,97 ↘
14	66	Abschreibungen	1.935.664,50	1.683.384,00	1.688.611,58	5.227,58 ↗
15	71	Aufwendungen für Zuweisungen und Zuschüsse sowie besondere Finanzaufwendungen	118.421,00	119.000,00	118.347,00	-653,00 ↗
19		Summe der ordentlichen Aufwendungen	3.643.302,93	3.019.147,03	2.981.718,30	-37.428,73 ↘
20		Verwaltungsergebnis (Nr. 10 ./. Nr. 19)	-2.791.756,25	-2.056.757,03	-2.107.041,79	-50.284,76 ↘
23		Finanzergebnis (Nr. 21 ./. Nr. 22)	--	--	--	--
24		Gesamtbetrag der ordentlichen Erträge mit Finanzerträgen	851.546,68	962.390,00	874.676,51	-87.713,49 ↘
25		Gesamtbetrag der ordentlichen Aufwendungen mit Finanzaufwand	3.643.302,93	3.019.147,03	2.981.718,30	-37.428,73 ↘
26		Ordentliches Ergebnis (Nr. 24 ./. Nr. 25)	-2.791.756,25	-2.056.757,03	-2.107.041,79	-50.284,76 ↘
27	59	Außerordentliche Erträge	1.248,54	--	20.124,72	20.124,72 ↗
29		Außerordentliches Ergebnis (Nr. 27 ./. Nr. 28)	1.248,54	--	20.124,72	20.124,72 ↗
30		Jahresergebnis (Nr. 26 + Nr. 29)	-2.790.507,71	-2.056.757,03	-2.086.917,07	-30.160,04 ↘



Teilfinanzrechnung 11.60.01 - Tiefbau

Nr.	Bezeichnung	Ergebnis des Vorjahres 2023	Fortgeschriebener Ansatz des Haushaltsjahres 2024	Ergebnis des Haushaltsjahres 2024	Vergleich fortgeschriebener Ansatz / Ergebnis des Haushaltsjahres
	Einzahlungen aus Investitionstätigkeit				
20	Einzahlungen aus Investitionszuweisungen und -zuschüssen sowie aus Investitionsbeiträgen	244.727,17	538.500,00	263.849,96	-274.650,04 ↘
21	Einzahlungen aus Abgängen von Vermögensgegenständen des Sachanlagevermögens und des immateriellen Anlagevermögens	11.564,00	--	--	--
	Einzahlungen aus Finanzierungstätigkeit				
	Summe	256.291,17	538.500,00	263.849,96	-274.650,04 ↘
	Auszahlungen aus Investitionstätigkeit				
24A	Auszahlungen aus gewährten Investitionszuweisungen und -zuschüssen	--	--	12.210,00	12.210,00 ↗
24	Auszahlungen für den Erwerb von Grundstücken und Gebäuden	63.267,89	150.000,00	474.405,32	324.405,32 ↗
25	Auszahlungen für Baumaßnahmen	261.658,07	468.500,00	672.469,36	203.969,36 ↗
26	Auszahlungen für Investitionen in das sonstige Sachanlagevermögen und immaterielle Anlagevermögen	9.113,97	1.909.790,99	1.595,98	-1.908.195,01 ↘
	Auszahlungen für Finanzierungstätigkeit				
	Summe	334.039,93	2.528.290,99	1.160.680,66	-1.367.610,33 ↘
	Saldo (Einzahlungen ./ Auszahlungen)	-77.748,76	-1.989.790,99	-896.830,70	1.092.960,29 ↗

Investitionsübersicht 11.60.01 - Tiefbau

	Ergebnis des Vorjahres 2023	Fortgeschriebener Ansatz des Haushaltsjahres 2024	Ergebnis des Haushaltsjahres 2024	Vergleich fortgeschriebener Ansatz / Ergebnis des Haushaltsjahres
11.60.01 - Tiefbau	-134.312,76	-1.989.790,99	-901.830,70	1.087.960,29 ↗
I6001-0002 - Ausbau Gimbacher Straße	120.303,68	-9.309,69	--	9.309,69 ↗
<i>Einzahlung</i>	126.700,00	--	--	--
<i>Auszahlung</i>	6.396,32	9.309,69	--	-9.309,69 ↘
I6001-0003 - Umbau barrierefreie Bushaltestelle	12.069,01	-183.603,89	-47.778,32	135.825,57 ↗
<i>Einzahlung</i>	24.600,00	100.000,00	50.000,00	-50.000,00 ↘
<i>Auszahlung</i>	12.530,99	283.603,89	97.778,32	-185.825,57 ↘



Geschäftsbericht Eppstein

	Ergebnis des Vorjahres 2023	Fortgeschriebener Ansatz des Haushaltsjahres 2024	Ergebnis des Haushaltsjahres 2024	Vergleich fortgeschriebener Ansatz / Ergebnis des Haushaltsjahres
I6001-0006 - Straßenbeleuchtung	-45.000,00	-22.800,00	-5.000,00	17.800,00 ↗
<i>Auszahlung</i>	45.000,00	22.800,00	5.000,00	-17.800,00 ↘
I6001-0009 - Rad- und Fußweg Wildsächser Straße	34.306,40	-84.995,80	13.435,60	98.431,40 ↗
<i>Einzahlung</i>	79.460,26	60.000,00	79.884,31	19.884,31 ↗
<i>Auszahlung</i>	45.153,86	144.995,80	66.448,71	-78.547,09 ↘
I6001-0011 - Radweg zwischen Herrngarten und GGW	0,00	-329.559,09	-50.215,38	279.343,71 ↗
<i>Einzahlung</i>	13.966,91	296.000,00	21.759,59	-274.240,41 ↘
<i>Auszahlung</i>	13.966,91	625.559,09	71.974,97	-553.584,12 ↘
I6001-0014 - Starkregenschutzmaßnahmen	-9.113,97	-19.754,86	-18.677,91	1.076,95 ↗
<i>Auszahlung</i>	9.113,97	19.754,86	18.677,91	-1.076,95 ↘
I6001-0015 - Erwerb GWG Tiefbau	--	-3.000,00	-693,96	2.306,04 ↗
<i>Auszahlung</i>	--	3.000,00	693,96	-2.306,04 ↘
I6001-0029 - Straßenbau Cuntzstraße	-154.000,00	-101.500,00	-73.333,31	28.166,69 ↗
<i>Auszahlung</i>	154.000,00	101.500,00	73.333,31	-28.166,69 ↘
I6001-0031 - Entwicklung an der Embsmühle	-61.893,51	-976.484,30	-693.966,72	282.517,58 ↗
<i>Einzahlung</i>	--	82.500,00	82.500,00	0,00 →
<i>Auszahlung</i>	61.893,51	1.058.984,30	776.466,72	-282.517,58 ↘
I6001-0032 - Erschließung Kurmainzer-Burgstraße	--	-33.000,00	--	33.000,00 ↗
<i>Auszahlung</i>	--	33.000,00	--	-33.000,00 ↘
I6001-0037 - Erschließung Bienroth	-1.893,05	-3.459,36	--	3.459,36 ↗
<i>Auszahlung</i>	1.893,05	3.459,36	--	-3.459,36 ↘
I6001-0038 - Gehwege Wiesbadener Straße	--	-146.500,00	--	146.500,00 ↗
<i>Auszahlung</i>	--	146.500,00	--	-146.500,00 ↘
I6001-0039 - Lückenschluss Radwegenetz B455	--	-8.915,32	11.284,27	20.199,59 ↗
<i>Einzahlung</i>	--	--	29.706,06	29.706,06 ↗
<i>Auszahlung</i>	--	8.915,32	18.421,79	9.506,47 ↗
I6001-0040 - Stellplätze Waldallee	-29.091,32	-20.908,68	-16.336,05	4.572,63 ↗
<i>Auszahlung</i>	29.091,32	20.908,68	16.336,05	-4.572,63 ↘
I6001-0041 - Gehweg Am Brühl/Vor dem Thor	--	-30.000,00	-4.700,50	25.299,50 ↗
<i>Auszahlung</i>	--	30.000,00	4.700,50	-25.299,50 ↘
I6001-0042 - Hangsicherungen in Eppstein	--	-16.000,00	-15.848,42	151,58 →
<i>Auszahlung</i>	--	16.000,00	15.848,42	-151,58 →



112.541.00 - Straßen und Brücken

Teilergebnisrechnung 112.541.00 - Straßen und Brücken

Nr.	Konten	Bezeichnung	Ergebnis des Vorjahres 2023	Fortgeschriebener Ansatz des Haushaltsjahres 2024	Ergebnis des Haushaltsjahres 2024	Vergleich fortgeschriebener Ansatz / Ergebnis des Haushaltsjahres
10		Summe der Ordentlichen Erträge (Nr. 1-9)	851.546,68	816.390,00	849.476,51	33.086,51 ↗
19		Summe der Ordentlichen Aufwendungen (Nr. 11-18)	3.501.141,28	2.713.324,88	2.768.124,78	54.799,90 ↗
20		Verwaltungsergebnis (Nr. 10 ./. Nr. 19)	-2.649.594,60	-1.896.934,88	-1.918.648,27	-21.713,39 ↘
23		Finanzergebnis (Nr. 21-22)	--	--	--	--
24		Ordentliches Ergebnis (Nr. 20 und Nr. 23)	-2.649.594,60	-1.896.934,88	-1.918.648,27	-21.713,39 ↘
29H		Außerordentliche Ergebnis (Nr. 27 ./. Nr. 28)	1.248,54	--	20.124,72	20.124,72 ↗
30H		Jahresergebnis (Nr. 26 und Nr. 29)	-2.648.346,06	-1.896.934,88	-1.898.523,55	-1.588,67 →
31		Ergebnis der internen Leistungsbeziehungen	-141.501,75	-146.112,68	-133.173,29	12.939,39 ↗
32		Jahresergebnis nach internen Leistungsbeziehungen (Nr. 30 und Nr. 31)	-2.789.847,81	-2.043.047,56	-2.031.696,84	11.350,72 →



112.545.00 - Straßenreinigung

Teilergebnisrechnung 112.545.00 - Straßenreinigung

Nr.	Konten	Bezeichnung	Ergebnis des Vorjahres 2023	Fortgeschriebener Ansatz des Haushaltsjahres 2024	Ergebnis des Haushaltsjahres 2024	Vergleich fortgeschriebener Ansatz / Ergebnis des Haushaltsjahres
10		Summe der Ordentlichen Erträge (Nr. 1-9)	--	--	--	--
19		Summe der Ordentlichen Aufwendungen (Nr. 11-18)	12.896,51	51.766,45	48.881,97	-2.884,48 ↘
20		Verwaltungsergebnis (Nr. 10 ./. Nr. 19)	-12.896,51	-51.766,45	-48.881,97	2.884,48 ↗
23		Finanzergebnis (Nr. 21-22)	--	--	--	--
24		Ordentliches Ergebnis (Nr. 20 und Nr. 23)	-12.896,51	-51.766,45	-48.881,97	2.884,48 ↗
29H		Außerordentliche Ergebnis (Nr. 27 ./. Nr. 28)	--	--	--	--
30H		Jahresergebnis (Nr. 26 und Nr. 29)	-12.896,51	-51.766,45	-48.881,97	2.884,48 ↗
31		Ergebnis der internen Leistungsbeziehungen	-372.094,60	-380.238,43	-404.577,39	-24.338,96 ↘
32		Jahresergebnis nach internen Leistungsbeziehungen (Nr. 30 und Nr. 31)	-384.991,11	-432.004,88	-453.459,36	-21.454,48 ↘



112.546.00 - Parkeinrichtungen

Teilergebnisrechnung 112.546.00 - Parkeinrichtungen

Nr.	Konten	Bezeichnung	Ergebnis des Vorjahres 2023	Fortgeschriebener Ansatz des Haushaltsjahres 2024	Ergebnis des Haushaltsjahres 2024	Vergleich fortgeschriebener Ansatz / Ergebnis des Haushaltsjahres
10		Summe der Ordentlichen Erträge (Nr. 1-9)	--	--	--	--
19		Summe der Ordentlichen Aufwendungen (Nr. 11-18)	4.136,58	10.528,96	9.061,53	-1.467,43 ↘
20		Verwaltungsergebnis (Nr. 10 ./. Nr. 19)	-4.136,58	-10.528,96	-9.061,53	1.467,43 ↗
23		Finanzergebnis (Nr. 21-22)	--	--	--	--
24		Ordentliches Ergebnis (Nr. 20 und Nr. 23)	-4.136,58	-10.528,96	-9.061,53	1.467,43 ↗
29H		Außerordentliche Ergebnis (Nr. 27 ./. Nr. 28)	--	--	--	--
30H		Jahresergebnis (Nr. 26 und Nr. 29)	-4.136,58	-10.528,96	-9.061,53	1.467,43 ↗
31		Ergebnis der internen Leistungsbeziehungen	-21.269,99	-23.546,71	-21.542,78	2.003,93 ↗
32		Jahresergebnis nach internen Leistungsbeziehungen (Nr. 30 und Nr. 31)	-25.406,57	-34.075,67	-30.604,31	3.471,36 ↗



113.552.00 - Öffentliche Gewässer und wasserbauliche Anlagen

Teilergebnisrechnung 113.552.00 - Öffentliche Gewässer und wasserbauliche Anlagen

Nr.	Konten	Bezeichnung	Ergebnis des Vorjahres 2023	Fortgeschriebener Ansatz des Haushaltsjahres 2024	Ergebnis des Haushaltsjahres 2024	Vergleich fortgeschriebener Ansatz / Ergebnis des Haushaltsjahres
10		Summe der Ordentlichen Erträge (Nr. 1-9)	--	146.000,00	25.200,00	-120.800,00
19		Summe der Ordentlichen Aufwendungen (Nr. 11-18)	125.128,56	243.526,74	155.650,02	-87.876,72
20		Verwaltungsergebnis (Nr. 10 ./. Nr. 19)	-125.128,56	-97.526,74	-130.450,02	-32.923,28
23		Finanzergebnis (Nr. 21-22)	--	--	--	--
24		Ordentliches Ergebnis (Nr. 20 und Nr. 23)	-125.128,56	-97.526,74	-130.450,02	-32.923,28
29H		Außerordentliche Ergebnis (Nr. 27 ./. Nr. 28)	--	--	--	--
30H		Jahresergebnis (Nr. 26 und Nr. 29)	-125.128,56	-97.526,74	-130.450,02	-32.923,28
31		Ergebnis der internen Leistungsbeziehungen	-21.269,98	-23.546,88	-22.226,06	1.320,82
32		Jahresergebnis nach internen Leistungsbeziehungen (Nr. 30 und Nr. 31)	-146.398,54	-121.073,62	-152.676,08	-31.602,46

**11.61.01 - Planen, Bauen und Umwelt****Teilergebnisrechnung 11.61.01 - Planen, Bauen und Umwelt**

Nr.	Konten	Bezeichnung	Ergebnis des Vorjahres 2023	Fortgeschriebener Ansatz des Haushaltsjahres 2024	Ergebnis des Haushaltsjahres 2024	Vergleich fortgeschriebener Ansatz / Ergebnis des Haushaltsjahres
01	50	Privatrechtliche Leistungsentgelte	64.257,42	62.537,28	65.260,92	2.723,64 ↗
02	51	Öffentlich-rechtliche Leistungsentgelte	8.283,46	3.000,00	7.880,95	4.880,95 ↗
03	548-549	Kostenersatzleistungen und -erstattungen	8.637,78	--	13.369,43	13.369,43 ↗
08	546	Erträge aus der Auflösung von Sonderposten aus Investitionszuweisungen, -zuschüssen und Investitionsbeiträgen	20.016,00	20.017,00	20.017,00	0,00 →
09	53	Sonstige ordentliche Erträge	2.389,33	--	4,45	4,45 ↗
10		Summe der ordentlichen Erträge	103.583,99	85.554,28	106.532,75	20.978,47 ↗
11	62, 63, 640-643, 647-649, 65	Personalaufwendungen	280.119,67	314.107,52	292.121,92	-21.985,60 ↘
13	60, 61, 67-69	Aufwendungen für Sach- und Dienstleistungen	157.035,71	258.518,50	120.162,21	-138.356,29 ↘
14	66	Abschreibungen	39.106,00	46.917,00	46.920,00	3,00 →
15	71	Aufwendungen für Zuweisungen und Zuschüsse sowie besondere Finanzaufwendungen	490.267,59	784.500,00	770.819,54	-13.680,46 ↘
18	70, 74, 76	Sonstige ordentliche Aufwendungen	1.333,48	1.450,00	1.400,06	-49,94 ↘
19		Summe der ordentlichen Aufwendungen	967.862,45	1.405.493,02	1.231.423,73	-174.069,29 ↘
20		Verwaltungsergebnis (Nr. 10 J. Nr. 19)	-864.278,46	-1.319.938,74	-1.124.890,98	195.047,76 ↗
23		Finanzergebnis (Nr. 21 J. Nr. 22)	--	--	--	--
24		Gesamtbetrag der ordentlichen Erträge mit Finanzerträgen	103.583,99	85.554,28	106.532,75	20.978,47 ↗
25		Gesamtbetrag der ordentlichen Aufwendungen mit Finanzaufwand	967.862,45	1.405.493,02	1.231.423,73	-174.069,29 ↘
26		Ordentliches Ergebnis (Nr. 24 J. Nr. 25)	-864.278,46	-1.319.938,74	-1.124.890,98	195.047,76 ↗
27	59	Außerordentliche Erträge	37.565,16	--	--	--
29		Außerordentliches Ergebnis (Nr. 27 J. Nr. 28)	37.565,16	--	--	--
30		Jahresergebnis (Nr. 26 + Nr. 29)	-826.713,30	-1.319.938,74	-1.124.890,98	195.047,76 ↗



Teilfinanzrechnung 11.61.01 - Planen, Bauen und Umwelt

Nr.	Bezeichnung	Ergebnis des Vorjahres 2023	Fortgeschriebener Ansatz des Haushaltsjahres 2024	Ergebnis des Haushaltsjahres 2024	Vergleich fortgeschriebener Ansatz / Ergebnis des Haushaltsjahres
	Einzahlungen aus Investitionstätigkeit				
21	Einzahlungen aus Abgängen von Vermögensgegenständen des Sachanlagevermögens und des immateriellen Anlagevermögens	39.280,00	--	--	--
	Einzahlungen aus Finanzierungstätigkeit				
	Summe	39.280,00	--	--	--
	Auszahlungen aus Investitionstätigkeit				
24	Auszahlungen für den Erwerb von Grundstücken und Gebäuden	220.840,39	60.000,00	40.247,45	-19.752,55 ↘
25	Auszahlungen für Baumaßnahmen	1.261,40	-8.000,00	--	8.000,00 ↗
26	Auszahlungen für Investitionen in das sonstige Sachanlagevermögen und immaterielle Anlagevermögen	--	318.216,79	--	-318.216,79 ↘
	Auszahlungen für Finanzierungstätigkeit				
	Summe	222.101,79	370.216,79	40.247,45	-329.969,34 ↘
	Saldo (Einzahlungen ./i. Auszahlungen)	-182.821,79	-370.216,79	-40.247,45	329.969,34 ↗



Investitionsübersicht 11.61.01 - Planen, Bauen und Umwelt

	Ergebnis des Vorjahres 2023	Fortgeschriebener Ansatz des Haushaltsjahres 2024	Ergebnis des Haushaltsjahres 2024	Vergleich fortgeschriebener Ansatz / Ergebnis des Haushaltsjahres
11.61.01 - Planen, Bauen und Umwelt	-222.101,79	-370.216,79	-40.247,45	329.969,34 ↗
I6101-0001 - Erwerb von Grundstücken, Grenzregelungen	-300,00	-34.855,66	-28.800,28	6.055,38 ↗
<i>Auszahlung</i>	<i>300,00</i>	<i>34.855,66</i>	<i>28.800,28</i>	<i>-6.055,38</i> ↘
I6101-0002 - Erwerb von Grundstücken	-175.628,54	-113.266,96	-1.801,24	111.465,72 ↗
<i>Auszahlung</i>	<i>175.628,54</i>	<i>113.266,96</i>	<i>1.801,24</i>	<i>-111.465,72</i> ↘
I6101-0004 - Anlage Ausgleichsmaßnahmen	-46.173,25	-24.696,67	-9.645,93	15.050,74 ↗
<i>Auszahlung</i>	<i>46.173,25</i>	<i>24.696,67</i>	<i>9.645,93</i>	<i>-15.050,74</i> ↘
I6101-0006 - Erwerb von Grundstücken Bahnhof	--	-93.000,00	--	93.000,00 ↗
<i>Auszahlung</i>	<i>--</i>	<i>93.000,00</i>	<i>--</i>	<i>-93.000,00</i> ↘
I6101-9001 - Umlegungsverfahren Steinberg	--	-66.000,00	--	66.000,00 ↗
<i>Auszahlung</i>	<i>--</i>	<i>66.000,00</i>	<i>--</i>	<i>-66.000,00</i> ↘
I6101-9002 - Planunsk. Ortsmitte/Rathaus	--	-38.397,50	--	38.397,50 ↗
<i>Auszahlung</i>	<i>--</i>	<i>38.397,50</i>	<i>--</i>	<i>-38.397,50</i> ↘



101.111.42 - Grundstücksmanagement

Teilergebnisrechnung 101.111.42 - Grundstücksmanagement

Nr.	Konten	Bezeichnung	Ergebnis des Vorjahres 2023	Fortgeschriebener Ansatz des Haushaltsjahres 2024	Ergebnis des Haushaltsjahres 2024	Vergleich fortgeschriebener Ansatz / Ergebnis des Haushaltsjahres
10		Summe der Ordentlichen Erträge (Nr. 1-9)	87.440,33	81.154,28	87.391,00	6.236,72 ↗
19		Summe der Ordentlichen Aufwendungen (Nr. 11-18)	128.246,59	205.159,71	183.011,74	-22.147,97 ↘
20		Verwaltungsergebnis (Nr. 10 ./. Nr. 19)	-40.806,26	-124.005,43	-95.620,74	28.384,69 ↗
23		Finanzergebnis (Nr. 21-22)	--	--	--	--
24		Ordentliches Ergebnis (Nr. 20 und Nr. 23)	-40.806,26	-124.005,43	-95.620,74	28.384,69 ↗
29H		Außerordentliche Ergebnis (Nr. 27 ./. Nr. 28)	37.565,16	--	--	--
30H		Jahresergebnis (Nr. 26 und Nr. 29)	-3.241,10	-124.005,43	-95.620,74	28.384,69 ↗
31		Ergebnis der internen Leistungsbeziehungen	-38.624,50	-40.330,89	-38.794,76	1.536,13 ↗
32		Jahresergebnis nach internen Leistungsbeziehungen (Nr. 30 und Nr. 31)	-41.865,60	-164.336,32	-134.415,50	29.920,82 ↗



109.511.00 - Planung und Entwicklung Stadt

Teilergebnisrechnung 109.511.00 - Planung und Entwicklung Stadt

Nr.	Konten	Bezeichnung	Ergebnis des Vorjahres 2023	Fortgeschriebener Ansatz des Haushaltsjahres 2024	Ergebnis des Haushaltsjahres 2024	Vergleich fortgeschriebener Ansatz / Ergebnis des Haushaltsjahres
10		Summe der Ordentlichen Erträge (Nr. 1-9)	8.283,46	3.000,00	7.880,95	4.880,95 ↗
19		Summe der Ordentlichen Aufwendungen (Nr. 11-18)	266.932,78	259.905,88	187.441,03	-72.464,85 ↘
20		Verwaltungsergebnis (Nr. 10 ./. Nr. 19)	-258.649,32	-256.905,88	-179.560,08	77.345,80 ↗
23		Finanzergebnis (Nr. 21-22)	--	--	--	--
24		Ordentliches Ergebnis (Nr. 20 und Nr. 23)	-258.649,32	-256.905,88	-179.560,08	77.345,80 ↗
29H		Außerordentliche Ergebnis (Nr. 27 ./. Nr. 28)	--	--	--	--
30H		Jahresergebnis (Nr. 26 und Nr. 29)	-258.649,32	-256.905,88	-179.560,08	77.345,80 ↗
31		Ergebnis der internen Leistungsbeziehungen	-79.972,55	-80.386,91	-60.532,92	19.853,99 ↗
32		Jahresergebnis nach internen Leistungsbeziehungen (Nr. 30 und Nr. 31)	-338.621,87	-337.292,79	-240.093,00	97.199,79 ↗



112.547.00 - ÖPNV

Teilergebnisrechnung 112.547.00 - ÖPNV

Nr.	Konten	Bezeichnung	Ergebnis des Vorjahres 2023	Fortgeschriebener Ansatz des Haushaltsjahres 2024	Ergebnis des Haushaltsjahres 2024	Vergleich fortgeschriebener Ansatz / Ergebnis des Haushaltsjahres
10		Summe der Ordentlichen Erträge (Nr. 1-9)	1.458,00	1.400,00	1.458,00	58,00 ↗
19		Summe der Ordentlichen Aufwendungen (Nr. 11-18)	492.987,32	811.810,60	780.118,75	-31.691,85 ↘
20		Verwaltungsergebnis (Nr. 10 ./. Nr. 19)	-491.529,32	-810.410,60	-778.660,75	31.749,85 ↗
23		Finanzergebnis (Nr. 21-22)	--	--	--	--
24		Ordentliches Ergebnis (Nr. 20 und Nr. 23)	-491.529,32	-810.410,60	-778.660,75	31.749,85 ↗
29H		Außerordentliche Ergebnis (Nr. 27 ./. Nr. 28)	--	--	--	--
30H		Jahresergebnis (Nr. 26 und Nr. 29)	-491.529,32	-810.410,60	-778.660,75	31.749,85 ↗
31		Ergebnis der internen Leistungsbeziehungen	-23.872,93	-26.136,14	-24.662,49	1.473,65 ↗
32		Jahresergebnis nach internen Leistungsbeziehungen (Nr. 30 und Nr. 31)	-515.402,25	-836.546,74	-803.323,24	33.223,50 ↗



113.554.00 - Naturschutz und Landschaftspflege

Teilergebnisrechnung 113.554.00 - Naturschutz und Landschaftspflege

Nr.	Konten	Bezeichnung	Ergebnis des Vorjahres 2023	Fortgeschriebener Ansatz des Haushaltsjahres 2024	Ergebnis des Haushaltsjahres 2024	Vergleich fortgeschriebener Ansatz / Ergebnis des Haushaltsjahres
10		Summe der Ordentlichen Erträge (Nr. 1-9)	6.402,20	--	9.802,80	9.802,80 ↗
19		Summe der Ordentlichen Aufwendungen (Nr. 11-18)	79.695,76	128.616,83	80.852,21	-47.764,62 ↘
20		Verwaltungsergebnis (Nr. 10 ./. Nr. 19)	-73.293,56	-128.616,83	-71.049,41	57.567,42 ↗
23		Finanzergebnis (Nr. 21-22)	--	--	--	--
24		Ordentliches Ergebnis (Nr. 20 und Nr. 23)	-73.293,56	-128.616,83	-71.049,41	57.567,42 ↗
29H		Außerordentliche Ergebnis (Nr. 27 ./. Nr. 28)	--	--	--	--
30H		Jahresergebnis (Nr. 26 und Nr. 29)	-73.293,56	-128.616,83	-71.049,41	57.567,42 ↗
31		Ergebnis der internen Leistungsbeziehungen	-36.486,57	-38.298,67	-36.588,04	1.710,63 ↗
32		Jahresergebnis nach internen Leistungsbeziehungen (Nr. 30 und Nr. 31)	-109.780,13	-166.915,50	-107.637,45	59.278,05 ↗

**11.61.03 - Wald****Teilergebnisrechnung 11.61.03 - Wald**

Nr.	Konten	Bezeichnung	Ergebnis des Vorjahres 2023	Fortgeschriebener Ansatz des Haushaltsjahres 2024	Ergebnis des Haushaltsjahres 2024	Vergleich fortgeschriebener Ansatz / Ergebnis des Haushaltsjahres
01	50	Privatrechtliche Leistungsentgelte	192.485,95	241.800,00	145.666,79	-96.133,21
07	540-543	Erträge aus Zuweisungen und Zuschüssen für laufende Zwecke und allgemeine Umlagen	109.698,37	80.000,00	76.407,71	-3.592,29
09	53	Sonstige ordentliche Erträge	--	--	5.415,30	5.415,30
10		Summe der ordentlichen Erträge	302.184,32	321.800,00	227.489,80	-94.310,20
11	62, 63, 640-643, 647-649, 65	Personalaufwendungen	22.308,02	34.854,41	32.958,03	-1.896,38
13	60, 61, 67-69	Aufwendungen für Sach- und Dienstleistungen	184.943,98	189.416,00	129.951,33	-59.464,67
15	71	Aufwendungen für Zuweisungen und Zuschüsse sowie besondere Finanzaufwendungen	35.039,43	49.510,00	35.942,88	-13.567,12
18	70, 74, 76	Sonstige ordentliche Aufwendungen	2.554,35	2.550,00	2.550,94	0,94
19		Summe der ordentlichen Aufwendungen	244.845,78	276.330,41	201.403,18	-74.927,23
20		Verwaltungsergebnis (Nr. 10 ./. Nr. 19)	57.338,54	45.469,59	26.086,62	-19.382,97
23		Finanzergebnis (Nr. 21 ./. Nr. 22)	--	--	--	--
24		Gesamtbetrag der ordentlichen Erträge mit Finanzerträgen	302.184,32	321.800,00	227.489,80	-94.310,20
25		Gesamtbetrag der ordentlichen Aufwendungen mit Finanzaufwand	244.845,78	276.330,41	201.403,18	-74.927,23
26		Ordentliches Ergebnis (Nr. 24 ./. Nr. 25)	57.338,54	45.469,59	26.086,62	-19.382,97
27	59	Außerordentliche Erträge	1.875,00	--	6.900,00	6.900,00
29		Außerordentliches Ergebnis (Nr. 27 ./. Nr. 28)	1.875,00	--	6.900,00	6.900,00
30		Jahresergebnis (Nr. 26 + Nr. 29)	59.213,54	45.469,59	32.986,62	-12.482,97



113.555.00 - Forstwirtschaft

Teilergebnisrechnung 113.555.00 - Forstwirtschaft

Nr.	Konten	Bezeichnung	Ergebnis des Vorjahres 2023	Fortgeschriebener Ansatz des Haushaltsjahres 2024	Ergebnis des Haushaltsjahres 2024	Vergleich fortgeschriebener Ansatz / Ergebnis des Haushaltsjahres
10		Summe der Ordentlichen Erträge (Nr. 1-9)	302.184,32	321.800,00	227.489,80	-94.310,20 ↘
19		Summe der Ordentlichen Aufwendungen (Nr. 11-18)	242.306,40	267.166,81	192.691,78	-74.475,03 ↘
20		Verwaltungsergebnis (Nr. 10 ./. Nr. 19)	59.877,92	54.633,19	34.798,02	-19.835,17 ↘
23		Finanzergebnis (Nr. 21-22)	--	--	--	--
24		Ordentliches Ergebnis (Nr. 20 und Nr. 23)	59.877,92	54.633,19	34.798,02	-19.835,17 ↘
29H		Außerordentliche Ergebnis (Nr. 27 ./. Nr. 28)	1.875,00	--	6.900,00	6.900,00 ↗
30H		Jahresergebnis (Nr. 26 und Nr. 29)	61.752,92	54.633,19	41.698,02	-12.935,17 ↘
31		Ergebnis der internen Leistungsbeziehungen	-28.739,44	-31.021,95	-34.143,82	-3.121,87 ↘
32		Jahresergebnis nach internen Leistungsbeziehungen (Nr. 30 und Nr. 31)	33.013,48	23.611,24	7.554,20	-16.057,04 ↘



113.555.10 - Jagdgenossenschaften

Teilergebnisrechnung 113.555.10 - Jagdgenossenschaften

Nr.	Konten	Bezeichnung	Ergebnis des Vorjahres 2023	Fortgeschriebener Ansatz des Haushaltsjahres 2024	Ergebnis des Haushaltsjahres 2024	Vergleich fortgeschriebener Ansatz / Ergebnis des Haushaltsjahres
10		Summe der Ordentlichen Erträge (Nr. 1-9)	--	--	--	--
19		Summe der Ordentlichen Aufwendungen (Nr. 11-18)	2.539,38	9.163,60	8.711,40	-452,20 ↘
20		Verwaltungsergebnis (Nr. 10 ./. Nr. 19)	-2.539,38	-9.163,60	-8.711,40	452,20 ↗
23		Finanzergebnis (Nr. 21-22)	--	--	--	--
24		Ordentliches Ergebnis (Nr. 20 und Nr. 23)	-2.539,38	-9.163,60	-8.711,40	452,20 ↗
29H		Außerordentliche Ergebnis (Nr. 27 ./. Nr. 28)	--	--	--	--
30H		Jahresergebnis (Nr. 26 und Nr. 29)	-2.539,38	-9.163,60	-8.711,40	452,20 ↗
31		Ergebnis der internen Leistungsbeziehungen	-21.269,98	-23.547,04	-22.909,28	637,76 ↗
32		Jahresergebnis nach internen Leistungsbeziehungen (Nr. 30 und Nr. 31)	-23.809,36	-32.710,64	-31.620,68	1.089,96 ↗

**11.63.01 - Gebäudeinstandhaltung und Denkmalschutz****Teilergebnisrechnung 11.63.01 - Gebäudeinstandhaltung und Denkmalschutz**

Nr.	Konten	Bezeichnung	Ergebnis des Vorjahres 2023	Fortgeschriebener Ansatz des Haushaltsjahres 2024	Ergebnis des Haushaltsjahres 2024	Vergleich fortgeschriebener Ansatz / Ergebnis des Haushaltsjahres
03	548-549	Kostenersatzleistungen und -erstattungen	14,70	26.000,00	26.533,72	533,72 ↗
07	540-543	Erträge aus Zuweisungen und Zuschüssen für laufende Zwecke und allgemeine Umlagen	--	--	33.600,00	33.600,00 ↗
09	53	Sonstige ordentliche Erträge	--	--	12.625,00	12.625,00 ↗
10		Summe der ordentlichen Erträge	14,70	26.000,00	72.758,72	46.758,72 ↗
11	62, 63, 640-643, 647-649, 65	Personalaufwendungen	415.422,22	524.503,72	509.796,56	-14.707,16 ↘
13	60, 61, 67-69	Aufwendungen für Sach- und Dienstleistungen	411.478,90	276.410,00	335.960,06	59.550,06 ↗
14	66	Abschreibungen	1.288,04	769,04	1.113,36	344,32 ↗
15	71	Aufwendungen für Zuweisungen und Zuschüsse sowie besondere Finanzaufwendungen	145.833,00	299.850,00	273.829,03	-26.020,97 ↘
18	70, 74, 76	Sonstige ordentliche Aufwendungen	185,00	520,00	308,00	-212,00 ↘
19		Summe der ordentlichen Aufwendungen	974.207,16	1.102.052,76	1.121.007,01	18.954,25 ↗
20		Verwaltungsergebnis (Nr. 10 ./. Nr. 19)	-974.192,46	-1.076.052,76	-1.048.248,29	27.804,47 ↗
23		Finanzergebnis (Nr. 21 ./. Nr. 22)	--	--	--	--
24		Gesamtbetrag der ordentlichen Erträge mit Finanzerträgen	14,70	26.000,00	72.758,72	46.758,72 ↗
25		Gesamtbetrag der ordentlichen Aufwendungen mit Finanzaufwand	974.207,16	1.102.052,76	1.121.007,01	18.954,25 ↗
26		Ordentliches Ergebnis (Nr. 24 ./. Nr. 25)	-974.192,46	-1.076.052,76	-1.048.248,29	27.804,47 ↗
27	59	Außerordentliche Erträge	12.500,00	--	--	--
28	79	Außerordentliche Aufwendungen	--	--	6,00	6,00 ↗
29		Außerordentliches Ergebnis (Nr. 27 ./. Nr. 28)	12.500,00	--	-6,00	-6,00 ↘
30		Jahresergebnis (Nr. 26 + Nr. 29)	-961.692,46	-1.076.052,76	-1.048.254,29	27.798,47 ↗



Teilfinanzrechnung 11.63.01 - Gebäudeinstandhaltung und Denkmalschutz

Nr.	Bezeichnung	Ergebnis des Vorjahres 2023	Fortgeschriebener Ansatz des Haushaltsjahres 2024	Ergebnis des Haushaltsjahres 2024	Vergleich fortgeschriebener Ansatz / Ergebnis des Haushaltsjahres
	Einzahlungen aus Investitionstätigkeit				
	Einzahlungen aus Finanzierungstätigkeit				
	Auszahlungen aus Investitionstätigkeit				
24	Auszahlungen für den Erwerb von Grundstücken und Gebäuden	--	1.800,96	--	-1.800,96 ↘
26	Auszahlungen für Investitionen in das sonstige Sachanlagevermögen und immaterielle Anlagevermögen	1.299,04	11.699,00	10.324,36	-1.374,64 ↘
	Auszahlungen für Finanzierungstätigkeit				
	Summe	1.299,04	13.499,96	10.324,36	-3.175,60 ↘
	Saldo (Einzahlungen ./ Auszahlungen)	-1.299,04	-13.499,96	-10.324,36	3.175,60 ↗



Investitionsübersicht 11.63.01 - Gebäudeinstandhaltung und Denkmalschutz

	Ergebnis des Vorjahres 2023	Fortgeschriebener Ansatz des Haushaltsjahres 2024	Ergebnis des Haushaltsjahres 2024	Vergleich fortgeschriebener Ansatz / Ergebnis des Haushaltsjahres
11.63.01 - Gebäudeinstandhaltung und Denkmalschutz	-1.299,04	-13.499,96	-10.324,36	3.175,60 ↗
I1001-0001 - Finanzsoftware inkl. Dokumentenverwaltung	--	-10.400,00	-10.324,36	75,64 →
<i>Auszahlung</i>	--	10.400,00	10.324,36	-75,64 →
I6301-0010 - Alarmanlagen	--	-100,00	--	100,00 ↗
<i>Auszahlung</i>	--	100,00	--	-100,00 ↘
I6301-0015 - Erwerb GWG Geb. u. Grundstücksm.	-1.299,04	-2.999,96	--	2.999,96 ↗
<i>Auszahlung</i>	1.299,04	2.999,96	--	-2.999,96 ↘



101.111.45 - Technisches Gebäudemanagement

Teilergebnisrechnung 101.111.45 - Technisches Gebäudemanagement

Nr.	Konten	Bezeichnung	Ergebnis des Vorjahres 2023	Fortgeschriebener Ansatz des Haushaltsjahres 2024	Ergebnis des Haushaltsjahres 2024	Vergleich fortgeschriebener Ansatz / Ergebnis des Haushaltsjahres
10		Summe der Ordentlichen Erträge (Nr. 1-9)	--	--	34.225,00	34.225,00
19		Summe der Ordentlichen Aufwendungen (Nr. 11-18)	386.179,68	539.556,34	512.974,53	-26.581,81
20		Verwaltungsergebnis (Nr. 10 ./. Nr. 19)	-386.179,68	-539.556,34	-478.749,53	60.806,81
23		Finanzergebnis (Nr. 21-22)	--	--	--	--
24		Ordentliches Ergebnis (Nr. 20 und Nr. 23)	-386.179,68	-539.556,34	-478.749,53	60.806,81
29H		Außerordentliche Ergebnis (Nr. 27 ./. Nr. 28)	--	--	-6,00	-6,00
30H		Jahresergebnis (Nr. 26 und Nr. 29)	-386.179,68	-539.556,34	-478.755,53	60.800,81
31		Ergebnis der internen Leistungsbeziehungen	386.179,68	539.556,34	478.755,53	-60.800,81
32		Jahresergebnis nach internen Leistungsbeziehungen (Nr. 30 und Nr. 31)	0,00	0,00	0,00	-0,00



101.111.55 - Instandhaltung Verwaltungsgebäude

Teilergebnisrechnung 101.111.55 - Instandhaltung Verwaltungsgebäude

Nr.	Konten	Bezeichnung	Ergebnis des Vorjahres 2023	Fortgeschriebener Ansatz des Haushaltsjahres 2024	Ergebnis des Haushaltsjahres 2024	Vergleich fortgeschriebener Ansatz / Ergebnis des Haushaltsjahres
10		Summe der Ordentlichen Erträge (Nr. 1-9)	--	--	--	--
19		Summe der Ordentlichen Aufwendungen (Nr. 11-18)	122.912,75	27.350,00	102.842,48	75.492,48 ↗
20		Verwaltungsergebnis (Nr. 10 ./. Nr. 19)	-122.912,75	-27.350,00	-102.842,48	-75.492,48 ↘
23		Finanzergebnis (Nr. 21-22)	--	--	--	--
24		Ordentliches Ergebnis (Nr. 20 und Nr. 23)	-122.912,75	-27.350,00	-102.842,48	-75.492,48 ↘
29H		Außerordentliche Ergebnis (Nr. 27 ./. Nr. 28)	--	--	--	--
30H		Jahresergebnis (Nr. 26 und Nr. 29)	-122.912,75	-27.350,00	-102.842,48	-75.492,48 ↘
31		Ergebnis der internen Leistungsbeziehungen	122.912,75	27.350,00	102.842,48	75.492,48 ↗
32		Jahresergebnis nach internen Leistungsbeziehungen (Nr. 30 und Nr. 31)	0,00	0,00	0,00	0,00 →



101.111.65 - Instandhaltung Städtische Wohnungen

Teilergebnisrechnung 101.111.65 - Instandhaltung Städtische Wohnungen

Nr.	Konten	Bezeichnung	Ergebnis des Vorjahres 2023	Fortgeschriebener Ansatz des Haushaltsjahres 2024	Ergebnis des Haushaltsjahres 2024	Vergleich fortgeschriebener Ansatz / Ergebnis des Haushaltsjahres
10		Summe der Ordentlichen Erträge (Nr. 1-9)	14,70	--	--	--
19		Summe der Ordentlichen Aufwendungen (Nr. 11-18)	29.761,29	36.400,00	25.506,63	-10.893,37 ↘
20		Verwaltungsergebnis (Nr. 10 ./. Nr. 19)	-29.746,59	-36.400,00	-25.506,63	10.893,37 ↗
23		Finanzergebnis (Nr. 21-22)	--	--	--	--
24		Ordentliches Ergebnis (Nr. 20 und Nr. 23)	-29.746,59	-36.400,00	-25.506,63	10.893,37 ↗
29H		Außerordentliche Ergebnis (Nr. 27 ./. Nr. 28)	10.000,00	--	--	--
30H		Jahresergebnis (Nr. 26 und Nr. 29)	-19.746,59	-36.400,00	-25.506,63	10.893,37 ↗
31		Ergebnis der internen Leistungsbeziehungen	19.746,59	36.400,00	25.506,63	-10.893,37 ↘
32		Jahresergebnis nach internen Leistungsbeziehungen (Nr. 30 und Nr. 31)	0,00	0,00	0,00	0,00 →



101.111.75 - Instandhaltung Sonstige fremdgenutzte Gebäude

Teilergebnisrechnung 101.111.75 - Instandhaltung Sonstige fremdgenutzte Gebäude

Nr.	Konten	Bezeichnung	Ergebnis des Vorjahres 2023	Fortgeschriebener Ansatz des Haushaltsjahres 2024	Ergebnis des Haushaltsjahres 2024	Vergleich fortgeschriebener Ansatz / Ergebnis des Haushaltsjahres
10		Summe der Ordentlichen Erträge (Nr. 1-9)	--	--	3.000,00	3.000,00 ↗
19		Summe der Ordentlichen Aufwendungen (Nr. 11-18)	100.154,50	39.000,00	20.844,65	-18.155,35 ↘
20		Verwaltungsergebnis (Nr. 10 ./. Nr. 19)	-100.154,50	-39.000,00	-17.844,65	21.155,35 ↗
23		Finanzergebnis (Nr. 21-22)	--	--	--	--
24		Ordentliches Ergebnis (Nr. 20 und Nr. 23)	-100.154,50	-39.000,00	-17.844,65	21.155,35 ↗
29H		Außerordentliche Ergebnis (Nr. 27 ./. Nr. 28)	--	--	--	--
30H		Jahresergebnis (Nr. 26 und Nr. 29)	-100.154,50	-39.000,00	-17.844,65	21.155,35 ↗
31		Ergebnis der internen Leistungsbeziehungen	100.154,50	39.000,00	17.844,65	-21.155,35 ↘
32		Jahresergebnis nach internen Leistungsbeziehungen (Nr. 30 und Nr. 31)	0,00	0,00	0,00	0,00 →



102.126.05 - Instandhaltung Feuerwehr

Teilergebnisrechnung 102.126.05 - Instandhaltung Feuerwehr

Nr.	Konten	Bezeichnung	Ergebnis des Vorjahres 2023	Fortgeschriebener Ansatz des Haushaltsjahres 2024	Ergebnis des Haushaltsjahres 2024	Vergleich fortgeschriebener Ansatz / Ergebnis des Haushaltsjahres
10		Summe der Ordentlichen Erträge (Nr. 1-9)	--	--	--	--
19		Summe der Ordentlichen Aufwendungen (Nr. 11-18)	23.515,49	14.650,00	26.389,73	11.739,73 ↗
20		Verwaltungsergebnis (Nr. 10 ./. Nr. 19)	-23.515,49	-14.650,00	-26.389,73	-11.739,73 ↘
23		Finanzergebnis (Nr. 21-22)	--	--	--	--
24		Ordentliches Ergebnis (Nr. 20 und Nr. 23)	-23.515,49	-14.650,00	-26.389,73	-11.739,73 ↘
29H		Außerordentliche Ergebnis (Nr. 27 ./. Nr. 28)	--	--	--	--
30H		Jahresergebnis (Nr. 26 und Nr. 29)	-23.515,49	-14.650,00	-26.389,73	-11.739,73 ↘
31		Ergebnis der internen Leistungsbeziehungen	23.515,49	14.650,00	26.389,73	11.739,73 ↗
32		Jahresergebnis nach internen Leistungsbeziehungen (Nr. 30 und Nr. 31)	0,00	0,00	0,00	0,00 →



104.263.05 - Instandhaltung Musikschule

Teilergebnisrechnung 104.263.05 - Instandhaltung Musikschule

Nr.	Konten	Bezeichnung	Ergebnis des Vorjahres 2023	Fortgeschriebener Ansatz des Haushaltsjahres 2024	Ergebnis des Haushaltsjahres 2024	Vergleich fortgeschriebener Ansatz / Ergebnis des Haushaltsjahres
10		Summe der Ordentlichen Erträge (Nr. 1-9)	--	--	--	--
19		Summe der Ordentlichen Aufwendungen (Nr. 11-18)	4.977,23	1.800,00	2.949,43	1.149,43 ↗
20		Verwaltungsergebnis (Nr. 10 ./. Nr. 19)	-4.977,23	-1.800,00	-2.949,43	-1.149,43 ↘
23		Finanzergebnis (Nr. 21-22)	--	--	--	--
24		Ordentliches Ergebnis (Nr. 20 und Nr. 23)	-4.977,23	-1.800,00	-2.949,43	-1.149,43 ↘
29H		Außerordentliche Ergebnis (Nr. 27 ./. Nr. 28)	--	--	--	--
30H		Jahresergebnis (Nr. 26 und Nr. 29)	-4.977,23	-1.800,00	-2.949,43	-1.149,43 ↘
31		Ergebnis der internen Leistungsbeziehungen	4.977,23	1.800,00	2.949,43	1.149,43 ↗
32		Jahresergebnis nach internen Leistungsbeziehungen (Nr. 30 und Nr. 31)	0,00	0,00	0,00	0,00 →

**106.365.05 - Instandhaltung Gebäude Kinderbetreuung****Teilergebnisrechnung 106.365.05 - Instandhaltung Gebäude Kinderbetreuung**

Nr.	Konten	Bezeichnung	Ergebnis des Vorjahres 2023	Fortgeschriebener Ansatz des Haushaltsjahres 2024	Ergebnis des Haushaltsjahres 2024	Vergleich fortgeschriebener Ansatz / Ergebnis des Haushaltsjahres
10		Summe der Ordentlichen Erträge (Nr. 1-9)	--	--	--	--
19		Summe der Ordentlichen Aufwendungen (Nr. 11-18)	273.284,92	354.560,00	368.553,47	13.993,47 ↗
20		Verwaltungsergebnis (Nr. 10 ./. Nr. 19)	-273.284,92	-354.560,00	-368.553,47	-13.993,47 ↘
23		Finanzergebnis (Nr. 21-22)	--	--	--	--
24		Ordentliches Ergebnis (Nr. 20 und Nr. 23)	-273.284,92	-354.560,00	-368.553,47	-13.993,47 ↘
29H		Außerordentliche Ergebnis (Nr. 27 ./. Nr. 28)	--	--	--	--
30H		Jahresergebnis (Nr. 26 und Nr. 29)	-273.284,92	-354.560,00	-368.553,47	-13.993,47 ↘
31		Ergebnis der internen Leistungsbeziehungen	273.284,92	325.150,00	354.922,63	29.772,63 ↗
32		Jahresergebnis nach internen Leistungsbeziehungen (Nr. 30 und Nr. 31)	0,00	-29.410,00	-13.630,84	15.779,16 ↗



108.424.15 - Sportgebäude Instandhaltung

Teilergebnisrechnung 108.424.15 - Sportgebäude Instandhaltung

Nr.	Konten	Bezeichnung	Ergebnis des Vorjahres 2023	Fortgeschriebener Ansatz des Haushaltsjahres 2024	Ergebnis des Haushaltsjahres 2024	Vergleich fortgeschriebener Ansatz / Ergebnis des Haushaltsjahres
10		Summe der Ordentlichen Erträge (Nr. 1-9)	--	--	9.000,00	9.000,00 ↗
19		Summe der Ordentlichen Aufwendungen (Nr. 11-18)	6.016,01	9.910,00	1.694,54	-8.215,46 ↘
20		Verwaltungsergebnis (Nr. 10 ./. Nr. 19)	-6.016,01	-9.910,00	7.305,46	17.215,46 ↗
23		Finanzergebnis (Nr. 21-22)	--	--	--	--
24		Ordentliches Ergebnis (Nr. 20 und Nr. 23)	-6.016,01	-9.910,00	7.305,46	17.215,46 ↗
29H		Außerordentliche Ergebnis (Nr. 27 ./. Nr. 28)	2.500,00	--	--	--
30H		Jahresergebnis (Nr. 26 und Nr. 29)	-3.516,01	-9.910,00	7.305,46	17.215,46 ↗
31		Ergebnis der internen Leistungsbeziehungen	3.516,01	9.910,00	-7.305,46	-17.215,46 ↘
32		Jahresergebnis nach internen Leistungsbeziehungen (Nr. 30 und Nr. 31)	0,00	0,00	0,00	0,00 →



110.523.00 - Denkmalschutz allgemein

Teilergebnisrechnung 110.523.00 - Denkmalschutz allgemein

Nr.	Konten	Bezeichnung	Ergebnis des Vorjahres 2023	Fortgeschriebener Ansatz des Haushaltsjahres 2024	Ergebnis des Haushaltsjahres 2024	Vergleich fortgeschriebener Ansatz / Ergebnis des Haushaltsjahres
10		Summe der Ordentlichen Erträge (Nr. 1-9)	--	--	--	--
19		Summe der Ordentlichen Aufwendungen (Nr. 11-18)	2.366,55	9.056,42	10.924,13	1.867,71 ↗
20		Verwaltungsergebnis (Nr. 10 ./. Nr. 19)	-2.366,55	-9.056,42	-10.924,13	-1.867,71 ↘
23		Finanzergebnis (Nr. 21-22)	--	--	--	--
24		Ordentliches Ergebnis (Nr. 20 und Nr. 23)	-2.366,55	-9.056,42	-10.924,13	-1.867,71 ↘
29H		Außerordentliche Ergebnis (Nr. 27 ./. Nr. 28)	--	--	--	--
30H		Jahresergebnis (Nr. 26 und Nr. 29)	-2.366,55	-9.056,42	-10.924,13	-1.867,71 ↘
31		Ergebnis der internen Leistungsbeziehungen	-136.646,26	-191.655,37	-169.661,63	21.993,74 ↗
32		Jahresergebnis nach internen Leistungsbeziehungen (Nr. 30 und Nr. 31)	-139.012,81	-200.711,79	-180.585,76	20.126,03 ↗



110.523.15 - Instandhaltung Denkmäler

Teilergebnisrechnung 110.523.15 - Instandhaltung Denkmäler

Nr.	Konten	Bezeichnung	Ergebnis des Vorjahres 2023	Fortgeschriebener Ansatz des Haushaltsjahres 2024	Ergebnis des Haushaltsjahres 2024	Vergleich fortgeschriebener Ansatz / Ergebnis des Haushaltsjahres
10		Summe der Ordentlichen Erträge (Nr. 1-9)	--	--	--	--
19		Summe der Ordentlichen Aufwendungen (Nr. 11-18)	9.875,24	19.100,00	15.563,55	-3.536,45 ↘
20		Verwaltungsergebnis (Nr. 10 ./. Nr. 19)	-9.875,24	-19.100,00	-15.563,55	3.536,45 ↗
23		Finanzergebnis (Nr. 21-22)	--	--	--	--
24		Ordentliches Ergebnis (Nr. 20 und Nr. 23)	-9.875,24	-19.100,00	-15.563,55	3.536,45 ↗
29H		Außerordentliche Ergebnis (Nr. 27 ./. Nr. 28)	--	--	--	--
30H		Jahresergebnis (Nr. 26 und Nr. 29)	-9.875,24	-19.100,00	-15.563,55	3.536,45 ↗
31		Ergebnis der internen Leistungsbeziehungen	9.875,24	19.100,00	15.563,55	-3.536,45 ↘
32		Jahresergebnis nach internen Leistungsbeziehungen (Nr. 30 und Nr. 31)	0,00	0,00	0,00	0,00 →



113.553.05 - Instandhaltung Trauerhallen

Teilergebnisrechnung 113.553.05 - Instandhaltung Trauerhallen

Nr.	Konten	Bezeichnung	Ergebnis des Vorjahres 2023	Fortgeschriebener Ansatz des Haushaltsjahres 2024	Ergebnis des Haushaltsjahres 2024	Vergleich fortgeschriebener Ansatz / Ergebnis des Haushaltsjahres
10		Summe der Ordentlichen Erträge (Nr. 1-9)	--	--	--	--
19		Summe der Ordentlichen Aufwendungen (Nr. 11-18)	791,95	13.270,00	1.332,85	-11.937,15 ↘
20		Verwaltungsergebnis (Nr. 10 ./. Nr. 19)	-791,95	-13.270,00	-1.332,85	11.937,15 ↗
23		Finanzergebnis (Nr. 21-22)	--	--	--	--
24		Ordentliches Ergebnis (Nr. 20 und Nr. 23)	-791,95	-13.270,00	-1.332,85	11.937,15 ↗
29H		Außerordentliche Ergebnis (Nr. 27 ./. Nr. 28)	--	--	--	--
30H		Jahresergebnis (Nr. 26 und Nr. 29)	-791,95	-13.270,00	-1.332,85	11.937,15 ↗
31		Ergebnis der internen Leistungsbeziehungen	791,95	13.270,00	1.332,85	-11.937,15 ↘
32		Jahresergebnis nach internen Leistungsbeziehungen (Nr. 30 und Nr. 31)	0,00	0,00	0,00	0,00 →



113.561.00 - Klimaschutz

Teilergebnisrechnung 113.561.00 - Klimaschutz

Nr.	Konten	Bezeichnung	Ergebnis des Vorjahres 2023	Fortgeschriebener Ansatz des Haushaltsjahres 2024	Ergebnis des Haushaltsjahres 2024	Vergleich fortgeschriebener Ansatz / Ergebnis des Haushaltsjahres
10		Summe der Ordentlichen Erträge (Nr. 1-9)	--	26.000,00	26.533,72	533,72 ↗
19		Summe der Ordentlichen Aufwendungen (Nr. 11-18)	--	26.000,00	26.965,38	965,38 ↗
20		Verwaltungsergebnis (Nr. 10 ./. Nr. 19)	--	0,00	-431,66	-431,66 ↘
23		Finanzergebnis (Nr. 21-22)	--	--	--	--
24		Ordentliches Ergebnis (Nr. 20 und Nr. 23)	--	0,00	-431,66	-431,66 ↘
29H		Außerordentliche Ergebnis (Nr. 27 ./. Nr. 28)	--	--	--	--
30H		Jahresergebnis (Nr. 26 und Nr. 29)	--	0,00	-431,66	-431,66 ↘
31		Ergebnis der internen Leistungsbeziehungen	--	--	--	--
32		Jahresergebnis nach internen Leistungsbeziehungen (Nr. 30 und Nr. 31)	--	0,00	-431,66	-431,66 ↘



115.573.15 - Instandhaltung Bürgerhäuser

Teilergebnisrechnung 115.573.15 - Instandhaltung Bürgerhäuser

Nr.	Konten	Bezeichnung	Ergebnis des Vorjahres 2023	Fortgeschriebener Ansatz des Haushaltsjahres 2024	Ergebnis des Haushaltsjahres 2024	Vergleich fortgeschriebener Ansatz / Ergebnis des Haushaltsjahres
10		Summe der Ordentlichen Erträge (Nr. 1-9)	--	--	--	--
19		Summe der Ordentlichen Aufwendungen (Nr. 11-18)	14.371,55	11.400,00	4.465,64	-6.934,36 ↘
20		Verwaltungsergebnis (Nr. 10 ./. Nr. 19)	-14.371,55	-11.400,00	-4.465,64	6.934,36 ↗
23		Finanzergebnis (Nr. 21-22)	--	--	--	--
24		Ordentliches Ergebnis (Nr. 20 und Nr. 23)	-14.371,55	-11.400,00	-4.465,64	6.934,36 ↗
29H		Außerordentliche Ergebnis (Nr. 27 ./. Nr. 28)	--	--	--	--
30H		Jahresergebnis (Nr. 26 und Nr. 29)	-14.371,55	-11.400,00	-4.465,64	6.934,36 ↗
31		Ergebnis der internen Leistungsbeziehungen	14.371,55	11.400,00	4.465,64	-6.934,36 ↘
32		Jahresergebnis nach internen Leistungsbeziehungen (Nr. 30 und Nr. 31)	0,00	0,00	0,00	0,00 →



11.63.02 - Kaufmännisches Gebäudemanagement

Teilergebnisrechnung 11.63.02 - Kaufmännisches Gebäudemanagement

Nr.	Konten	Bezeichnung	Ergebnis des Vorjahres 2023	Fortgeschriebener Ansatz des Haushaltsjahres 2024	Ergebnis des Haushaltsjahres 2024	Vergleich fortgeschriebener Ansatz / Ergebnis des Haushaltsjahres
01	50	Privatrechtliche Leistungsentgelte	462.758,58	465.316,00	436.600,23	-28.715,77 📉
03	548-549	Kostenersatzleistungen und -erstattungen	--	--	1.222,23	1.222,23 📈
07	540-543	Erträge aus Zuweisungen und Zuschüssen für laufende Zwecke und allgemeine Umlagen	2,00	--	750,00	750,00 📈
08	546	Erträge aus der Auflösung von Sonderposten aus Investitionszuweisungen, -zuschüssen und Investitionsbeiträgen	61.245,10	61.120,00	61.894,10	774,10 📈
09	53	Sonstige ordentliche Erträge	4.086,99	775,00	825,46	50,46 📈
10		Summe der ordentlichen Erträge	528.092,67	527.211,00	501.292,02	-25.918,98 📉
11	62, 63, 640-643, 647-649, 65	Personalaufwendungen	65.429,58	18.942,59	21.267,12	2.324,53 📈
13	60, 61, 67-69	Aufwendungen für Sach- und Dienstleistungen	484.607,21	563.134,00	520.074,42	-43.059,58 📉
14	66	Abschreibungen	216.510,03	310.568,14	314.458,00	3.889,86 📈
18	70, 74, 76	Sonstige ordentliche Aufwendungen	11.591,35	11.690,00	12.834,58	1.144,58 📈
19		Summe der ordentlichen Aufwendungen	778.138,17	904.334,73	868.634,12	-35.700,61 📉
20		Verwaltungsergebnis (Nr. 10 ./. Nr. 19)	-250.045,50	-377.123,73	-367.342,10	9.781,63 📈
23		Finanzergebnis (Nr. 21 ./. Nr. 22)	--	--	--	--
24		Gesamtbetrag der ordentlichen Erträge mit Finanzerträgen	528.092,67	527.211,00	501.292,02	-25.918,98 📉
25		Gesamtbetrag der ordentlichen Aufwendungen mit Finanzaufwand	778.138,17	904.334,73	868.634,12	-35.700,61 📉
26		Ordentliches Ergebnis (Nr. 24 ./. Nr. 25)	-250.045,50	-377.123,73	-367.342,10	9.781,63 📈
27	59	Außerordentliche Erträge	--	--	1.111,90	1.111,90 📈
28	79	Außerordentliche Aufwendungen	0,10	--	4.018,00	4.018,00 📈
29		Außerordentliches Ergebnis (Nr. 27 ./. Nr. 28)	-0,10	--	-2.906,10	-2.906,10 📉
30		Jahresergebnis (Nr. 26 + Nr. 29)	-250.045,60	-377.123,73	-370.248,20	6.875,53 📈



Teilfinanzrechnung 11.63.02 - Kaufmännisches Gebäudemanagement

Nr.	Bezeichnung	Ergebnis des Vorjahres 2023	Fortgeschriebener Ansatz des Haushaltsjahres 2024	Ergebnis des Haushaltsjahres 2024	Vergleich fortgeschriebener Ansatz / Ergebnis des Haushaltsjahres
	Einzahlungen aus Investitionstätigkeit				
20	Einzahlungen aus Investitionszuweisungen und -zuschüssen sowie aus Investitionsbeiträgen	144.957,00	104.786,00	--	-104.786,00 ↘
	Einzahlungen aus Finanzierungstätigkeit				
	Summe	144.957,00	104.786,00	--	-104.786,00 ↘
	Auszahlungen aus Investitionstätigkeit				
24A	Auszahlungen aus gewährten Investitionszuweisungen und -zuschüssen	--	549,00	--	-549,00 ↘
24	Auszahlungen für den Erwerb von Grundstücken und Gebäuden	--	1.900.484,84	--	-1.900.484,84 ↘
25	Auszahlungen für Baumaßnahmen	219.508,27	149.000,00	762.056,11	613.056,11 ↗
26	Auszahlungen für Investitionen in das sonstige Sachanlagevermögen und immaterielle Anlagevermögen	8.669,89	4.915.400,82	--	-4.915.400,82 ↘
	Auszahlungen für Finanzierungstätigkeit				
	Summe	228.178,16	6.965.434,66	762.056,11	-6.203.378,55 ↘
	Saldo (Einzahlungen ./ Auszahlungen)	-83.221,16	-6.860.648,66	-762.056,11	6.098.592,55 ↗

**Investitionsübersicht 11.63.02 - Kaufmännisches Gebäudemanagement**

	Ergebnis des Vorjahres 2023	Fortgeschriebener Ansatz des Haushaltsjahres 2024	Ergebnis des Haushaltsjahres 2024	Vergleich fortgeschriebener Ansatz / Ergebnis des Haushaltsjahres
11.63.02 - Kaufmännisches Gebäudemanagement	-83.221,16	-6.864.248,66	-762.056,11	6.102.192,55 ↗
I5001-0015 - Naturkindergarten	71.207,00	70.637,00	--	-70.637,00 ↘
<i>Einzahlung</i>	<i>71.207,00</i>	<i>71.186,00</i>	--	<i>-71.186,00</i> ↘
<i>Auszahlung</i>	--	<i>549,00</i>	--	<i>-549,00</i> ↘
I6301-0001 - Burg Eppstein, Kelterhaus	-58.395,00	-4.351,52	-357,89	3.993,63 ↗
<i>Auszahlung</i>	<i>58.395,00</i>	<i>4.351,52</i>	<i>357,89</i>	<i>-3.993,63</i> ↘
I6301-0003 - Burg Eppstein Sani. nördliche Schildmauer	-20.403,78	-153.495,13	-106.706,92	46.788,21 ↗
<i>Einzahlung</i>	<i>30.000,00</i>	--	--	--
<i>Auszahlung</i>	<i>50.403,78</i>	<i>153.495,13</i>	<i>106.706,92</i>	<i>-46.788,21</i> ↘
I6301-0018 - Sportplatz NJB Entlüftung Vereinshaus	--	-10.000,00	--	10.000,00 ↗
<i>Auszahlung</i>	--	<i>10.000,00</i>	--	<i>-10.000,00</i> ↘
I6301-0021 - Dattenbachhalle Entlüftung	--	-209.671,50	-6.967,28	202.704,22 ↗
<i>Auszahlung</i>	--	<i>209.671,50</i>	<i>6.967,28</i>	<i>-202.704,22</i> ↘
I6301-0023 - Ortsmitte Vockenhausen	--	-15.000,00	--	15.000,00 ↗
<i>Auszahlung</i>	--	<i>15.000,00</i>	--	<i>-15.000,00</i> ↘
I6301-0030 - Kinderbetreuungseinrichtungen im Stadtgebiet	-4.650,04	-6.483.567,54	-544.337,76	5.939.229,78 ↗
<i>Auszahlung</i>	<i>4.650,04</i>	<i>6.483.567,54</i>	<i>544.337,76</i>	<i>-5.939.229,78</i> ↘
I6301-0033 - Maßnahmen Burg Eppstein	-66.456,73	-54.486,71	-100.758,86	-46.272,15 ↘
<i>Einzahlung</i>	<i>30.000,00</i>	<i>30.000,00</i>	--	<i>-30.000,00</i> ↘
<i>Auszahlung</i>	<i>96.456,73</i>	<i>84.486,71</i>	<i>100.758,86</i>	<i>16.272,15</i> ↗
I6301-0034 - Sanierung Westzwinger	-5.991,65	-4.313,26	-2.927,40	1.385,86 ↗
<i>Auszahlung</i>	<i>5.991,65</i>	<i>4.313,26</i>	<i>2.927,40</i>	<i>-1.385,86</i> ↘
I6301-9001 - Burg Eppstein Bettelbub	6.401,25	--	--	--
<i>Einzahlung</i>	<i>13.750,00</i>	--	--	--
<i>Auszahlung</i>	<i>7.348,75</i>	--	--	--
I6301-9004 - Dattenbachhalle Hallendecke	-4.932,21	--	--	--
<i>Auszahlung</i>	<i>4.932,21</i>	--	--	--



101.111.40 - Kaufmännisches Gebäudemanagement

Teilergebnisrechnung 101.111.40 - Kaufmännisches Gebäudemanagement

Nr.	Konten	Bezeichnung	Ergebnis des Vorjahres 2023	Fortgeschriebener Ansatz des Haushaltsjahres 2024	Ergebnis des Haushaltsjahres 2024	Vergleich fortgeschriebener Ansatz / Ergebnis des Haushaltsjahres
10		Summe der Ordentlichen Erträge (Nr. 1-9)	3.000,00	15.816,00	--	-15.816,00
19		Summe der Ordentlichen Aufwendungen (Nr. 11-18)	65.579,99	37.592,59	36.403,97	-1.188,62
20		Verwaltungsergebnis (Nr. 10 ./. Nr. 19)	-62.579,99	-21.776,59	-36.403,97	-14.627,38
23		Finanzergebnis (Nr. 21-22)	--	--	--	--
24		Ordentliches Ergebnis (Nr. 20 und Nr. 23)	-62.579,99	-21.776,59	-36.403,97	-14.627,38
29H		Außerordentliche Ergebnis (Nr. 27 ./. Nr. 28)	--	--	-1,00	-1,00
30H		Jahresergebnis (Nr. 26 und Nr. 29)	-62.579,99	-21.776,59	-36.404,97	-14.628,38
31		Ergebnis der internen Leistungsbeziehungen	62.579,99	31.776,59	36.404,97	4.628,38
32		Jahresergebnis nach internen Leistungsbeziehungen (Nr. 30 und Nr. 31)	0,00	10.000,00	0,00	-10.000,00



101.111.50 - Verwaltungsgebäude Betrieb ohne Instandhaltung

Teilergebnisrechnung 101.111.50 - Verwaltungsgebäude Betrieb ohne Instandhaltung

Nr.	Konten	Bezeichnung	Ergebnis des Vorjahres 2023	Fortgeschriebener Ansatz des Haushaltsjahres 2024	Ergebnis des Haushaltsjahres 2024	Vergleich fortgeschriebener Ansatz / Ergebnis des Haushaltsjahres
10		Summe der Ordentlichen Erträge (Nr. 1-9)	2.776,77	7.755,00	2.324,29	-5.430,71
19		Summe der Ordentlichen Aufwendungen (Nr. 11-18)	285.630,39	340.677,00	345.835,45	5.158,45
20		Verwaltungsergebnis (Nr. 10 ./. Nr. 19)	-282.853,62	-332.922,00	-343.511,16	-10.589,16
23		Finanzergebnis (Nr. 21-22)	--	--	--	--
24		Ordentliches Ergebnis (Nr. 20 und Nr. 23)	-282.853,62	-332.922,00	-343.511,16	-10.589,16
29H		Außerordentliche Ergebnis (Nr. 27 ./. Nr. 28)	--	--	-5,00	-5,00
30H		Jahresergebnis (Nr. 26 und Nr. 29)	-282.853,62	-332.922,00	-343.516,16	-10.594,16
31		Ergebnis der internen Leistungsbeziehungen	282.853,62	322.922,00	343.516,16	20.594,16
32		Jahresergebnis nach internen Leistungsbeziehungen (Nr. 30 und Nr. 31)	0,00	-10.000,00	0,00	10.000,00



101.111.60 - Städtische Wohnungen Betrieb ohne Instandhaltung

Teilergebnisrechnung 101.111.60 - Städtische Wohnungen Betrieb ohne Instandhaltung

Nr.	Konten	Bezeichnung	Ergebnis des Vorjahres 2023	Fortgeschriebener Ansatz des Haushaltsjahres 2024	Ergebnis des Haushaltsjahres 2024	Vergleich fortgeschriebener Ansatz / Ergebnis des Haushaltsjahres
10		Summe der Ordentlichen Erträge (Nr. 1-9)	232.233,17	220.510,00	242.155,70	21.645,70 ↗
19		Summe der Ordentlichen Aufwendungen (Nr. 11-18)	65.933,39	74.853,00	67.917,96	-6.935,04 ↘
20		Verwaltungsergebnis (Nr. 10 ./. Nr. 19)	166.299,78	145.657,00	174.237,74	28.580,74 ↗
23		Finanzergebnis (Nr. 21-22)	--	--	--	--
24		Ordentliches Ergebnis (Nr. 20 und Nr. 23)	166.299,78	145.657,00	174.237,74	28.580,74 ↗
29H		Außerordentliche Ergebnis (Nr. 27 ./. Nr. 28)	-0,10	--	--	--
30H		Jahresergebnis (Nr. 26 und Nr. 29)	166.299,68	145.657,00	174.237,74	28.580,74 ↗
31		Ergebnis der internen Leistungsbeziehungen	-197.849,73	-248.736,57	-224.705,92	24.030,65 ↗
32		Jahresergebnis nach internen Leistungsbeziehungen (Nr. 30 und Nr. 31)	-31.550,05	-103.079,57	-50.468,18	52.611,39 ↗



101.111.70 - Sonstige fremdgenutzte Gebäude Betrieb ohne Instandhaltung

Teilergebnisrechnung 101.111.70 - Sonstige fremdgenutzte Gebäude Betrieb ohne Instandhaltung

Nr.	Konten	Bezeichnung	Ergebnis des Vorjahres 2023	Fortgeschriebener Ansatz des Haushaltsjahres 2024	Ergebnis des Haushaltsjahres 2024	Vergleich fortgeschriebener Ansatz / Ergebnis des Haushaltsjahres
10		Summe der Ordentlichen Erträge (Nr. 1-9)	187.723,33	197.537,00	185.556,41	-11.980,59 ↘
19		Summe der Ordentlichen Aufwendungen (Nr. 11-18)	136.320,10	148.164,00	147.083,81	-1.080,19 →
20		Verwaltungsergebnis (Nr. 10 ./. Nr. 19)	51.403,23	49.373,00	38.472,60	-10.900,40 ↘
23		Finanzergebnis (Nr. 21-22)	--	--	--	--
24		Ordentliches Ergebnis (Nr. 20 und Nr. 23)	51.403,23	49.373,00	38.472,60	-10.900,40 ↘
29H		Außerordentliche Ergebnis (Nr. 27 ./. Nr. 28)	--	--	-1,00	-1,00 ↘
30H		Jahresergebnis (Nr. 26 und Nr. 29)	51.403,23	49.373,00	38.471,60	-10.901,40 ↘
31		Ergebnis der internen Leistungsbeziehungen	-42.403,23	-31.373,00	-29.471,60	1.901,40 ↗
32		Jahresergebnis nach internen Leistungsbeziehungen (Nr. 30 und Nr. 31)	9.000,00	18.000,00	9.000,00	-9.000,00 ↘



106.366.20 - Jugendpavillon Vockenhausen

Teilergebnisrechnung 106.366.20 - Jugendpavillon Vockenhausen

Nr.	Konten	Bezeichnung	Ergebnis des Vorjahres 2023	Fortgeschriebener Ansatz des Haushaltsjahres 2024	Ergebnis des Haushaltsjahres 2024	Vergleich fortgeschriebener Ansatz / Ergebnis des Haushaltsjahres
10		Summe der Ordentlichen Erträge (Nr. 1-9)	--	--	--	--
19		Summe der Ordentlichen Aufwendungen (Nr. 11-18)	167,63	3.403,00	3.536,13	133,13 ↗
20		Verwaltungsergebnis (Nr. 10 ./. Nr. 19)	-167,63	-3.403,00	-3.536,13	-133,13 ↘
23		Finanzergebnis (Nr. 21-22)	--	--	--	--
24		Ordentliches Ergebnis (Nr. 20 und Nr. 23)	-167,63	-3.403,00	-3.536,13	-133,13 ↘
29H		Außerordentliche Ergebnis (Nr. 27 ./. Nr. 28)	--	--	--	--
30H		Jahresergebnis (Nr. 26 und Nr. 29)	-167,63	-3.403,00	-3.536,13	-133,13 ↘
31		Ergebnis der internen Leistungsbeziehungen	--	--	--	--
32		Jahresergebnis nach internen Leistungsbeziehungen (Nr. 30 und Nr. 31)	-167,63	-3.403,00	-3.536,13	-133,13 ↘



108.424.10 - Sportgebäude Betrieb ohne Instandhaltung

Teilergebnisrechnung 108.424.10 - Sportgebäude Betrieb ohne Instandhaltung

Nr.	Konten	Bezeichnung	Ergebnis des Vorjahres 2023	Fortgeschriebener Ansatz des Haushaltsjahres 2024	Ergebnis des Haushaltsjahres 2024	Vergleich fortgeschriebener Ansatz / Ergebnis des Haushaltsjahres
10		Summe der Ordentlichen Erträge (Nr. 1-9)	24.634,57	20.551,00	2.865,20	-17.685,80
19		Summe der Ordentlichen Aufwendungen (Nr. 11-18)	39.970,15	60.461,00	51.246,33	-9.214,67
20		Verwaltungsergebnis (Nr. 10 ./. Nr. 19)	-15.335,58	-39.910,00	-48.381,13	-8.471,13
23		Finanzergebnis (Nr. 21-22)	--	--	--	--
24		Ordentliches Ergebnis (Nr. 20 und Nr. 23)	-15.335,58	-39.910,00	-48.381,13	-8.471,13
29H		Außerordentliche Ergebnis (Nr. 27 ./. Nr. 28)	--	--	-4.011,00	-4.011,00
30H		Jahresergebnis (Nr. 26 und Nr. 29)	-15.335,58	-39.910,00	-52.392,13	-12.482,13
31		Ergebnis der internen Leistungsbeziehungen	15.335,58	39.910,00	48.992,13	9.082,13
32		Jahresergebnis nach internen Leistungsbeziehungen (Nr. 30 und Nr. 31)	0,00	0,00	-3.400,00	-3.400,00



110.523.10 - Betrieb Denkmäler

Teilergebnisrechnung 110.523.10 - Betrieb Denkmäler

Nr.	Konten	Bezeichnung	Ergebnis des Vorjahres 2023	Fortgeschriebener Ansatz des Haushaltsjahres 2024	Ergebnis des Haushaltsjahres 2024	Vergleich fortgeschriebener Ansatz / Ergebnis des Haushaltsjahres
10		Summe der Ordentlichen Erträge (Nr. 1-9)	72.833,50	61.011,00	63.236,38	2.225,38 ↗
19		Summe der Ordentlichen Aufwendungen (Nr. 11-18)	113.406,81	132.650,14	125.073,52	-7.576,62 ↘
20		Verwaltungsergebnis (Nr. 10 ./. Nr. 19)	-40.573,31	-71.639,14	-61.837,14	9.802,00 ↗
23		Finanzergebnis (Nr. 21-22)	--	--	--	--
24		Ordentliches Ergebnis (Nr. 20 und Nr. 23)	-40.573,31	-71.639,14	-61.837,14	9.802,00 ↗
29H		Außerordentliche Ergebnis (Nr. 27 ./. Nr. 28)	--	--	1.111,90	1.111,90 ↗
30H		Jahresergebnis (Nr. 26 und Nr. 29)	-40.573,31	-71.639,14	-60.725,24	10.913,90 ↗
31		Ergebnis der internen Leistungsbeziehungen	40.573,31	71.639,14	59.986,24	-11.652,90 ↘
32		Jahresergebnis nach internen Leistungsbeziehungen (Nr. 30 und Nr. 31)	-0,00	-0,00	-739,00	-739,00 ↘



115.573.10 - Bürgerhäuser

Teilergebnisrechnung 115.573.10 - Bürgerhäuser

Nr.	Konten	Bezeichnung	Ergebnis des Vorjahres 2023	Fortgeschriebener Ansatz des Haushaltsjahres 2024	Ergebnis des Haushaltsjahres 2024	Vergleich fortgeschriebener Ansatz / Ergebnis des Haushaltsjahres
10		Summe der Ordentlichen Erträge (Nr. 1-9)	4.891,33	4.031,00	5.154,04	1.123,04 ↗
19		Summe der Ordentlichen Aufwendungen (Nr. 11-18)	71.129,71	106.534,00	91.536,95	-14.997,05 ↘
20		Verwaltungsergebnis (Nr. 10 ./. Nr. 19)	-66.238,38	-102.503,00	-86.382,91	16.120,09 ↗
23		Finanzergebnis (Nr. 21-22)	--	--	--	--
24		Ordentliches Ergebnis (Nr. 20 und Nr. 23)	-66.238,38	-102.503,00	-86.382,91	16.120,09 ↗
29H		Außerordentliche Ergebnis (Nr. 27 ./. Nr. 28)	--	--	--	--
30H		Jahresergebnis (Nr. 26 und Nr. 29)	-66.238,38	-102.503,00	-86.382,91	16.120,09 ↗
31		Ergebnis der internen Leistungsbeziehungen	-113.825,22	-124.891,31	-109.159,06	15.732,25 ↗
32		Jahresergebnis nach internen Leistungsbeziehungen (Nr. 30 und Nr. 31)	-180.063,60	-227.394,31	-195.541,97	31.852,34 ↗

**11.67.01 - Grünanlagen****Teilergebnisrechnung 11.67.01 - Grünanlagen**

Nr.	Konten	Bezeichnung	Ergebnis des Vorjahres 2023	Fortgeschriebener Ansatz des Haushaltsjahres 2024	Ergebnis des Haushaltsjahres 2024	Vergleich fortgeschriebener Ansatz / Ergebnis des Haushaltsjahres
01	50	Privatrechtliche Leistungsentgelte	--	--	19.081,21	19.081,21
08	546	Erträge aus der Auflösung von Sonderposten aus Investitionszuweisungen, -zuschüssen und Investitionsbeiträgen	41.773,22	40.027,00	47.216,22	7.189,22
09	53	Sonstige ordentliche Erträge	--	--	85,06	85,06
10		Summe der ordentlichen Erträge	41.773,22	40.027,00	66.382,49	26.355,49
11	62, 63, 640-643, 647-649, 65	Personalaufwendungen	66.713,90	68.920,53	95.477,70	26.557,17
13	60, 61, 67-69	Aufwendungen für Sach- und Dienstleistungen	172.040,02	147.365,63	132.412,90	-14.952,73
14	66	Abschreibungen	116.336,40	146.970,40	141.248,20	-5.722,20
19		Summe der ordentlichen Aufwendungen	355.090,32	363.256,56	369.138,80	5.882,24
20		Verwaltungsergebnis (Nr. 10 ./. Nr. 19)	-313.317,10	-323.229,56	-302.756,31	20.473,25
23		Finanzergebnis (Nr. 21 ./. Nr. 22)	--	--	--	--
24		Gesamtbetrag der ordentlichen Erträge mit Finanzerträgen	41.773,22	40.027,00	66.382,49	26.355,49
25		Gesamtbetrag der ordentlichen Aufwendungen mit Finanzaufwand	355.090,32	363.256,56	369.138,80	5.882,24
26		Ordentliches Ergebnis (Nr. 24 ./. Nr. 25)	-313.317,10	-323.229,56	-302.756,31	20.473,25
27	59	Außerordentliche Erträge	400,00	--	2.899,00	2.899,00
28	79	Außerordentliche Aufwendungen	--	--	5,00	5,00
29		Außerordentliches Ergebnis (Nr. 27 ./. Nr. 28)	400,00	--	2.894,00	2.894,00
30		Jahresergebnis (Nr. 26 + Nr. 29)	-312.917,10	-323.229,56	-299.862,31	23.367,25



Teilfinanzrechnung 11.67.01 - Grünanlagen

Nr.	Bezeichnung	Ergebnis des Vorjahres 2023	Fortgeschriebener Ansatz des Haushaltsjahres 2024	Ergebnis des Haushaltsjahres 2024	Vergleich fortgeschriebener Ansatz / Ergebnis des Haushaltsjahres
	Einzahlungen aus Investitionstätigkeit				
20	Einzahlungen aus Investitionszuweisungen und -zuschüssen sowie aus Investitionsbeiträgen	3.000,00	3.829,00	92.300,00	88.471,00 ↗
21	Einzahlungen aus Abgängen von Vermögensgegenständen des Sachanlagevermögens und des immateriellen Anlagevermögens	--	--	2.500,00	2.500,00 ↗
	Einzahlungen aus Finanzierungstätigkeit				
	Summe	3.000,00	3.829,00	94.800,00	90.971,00 ↗
	Auszahlungen aus Investitionstätigkeit				
24	Auszahlungen für den Erwerb von Grundstücken und Gebäuden	--	213.184,42	40.077,75	-173.106,67 ↘
25	Auszahlungen für Baumaßnahmen	32.403,40	91.397,19	456.539,64	365.142,45 ↗
26	Auszahlungen für Investitionen in das sonstige Sachanlagevermögen und immaterielle Anlagevermögen	11.716,69	117.353,43	6.803,41	-110.550,02 ↘
	Auszahlungen für Finanzierungstätigkeit				
	Summe	44.120,09	421.935,04	503.420,80	81.485,76 ↗
	Saldo (Einzahlungen ./i. Auszahlungen)	-41.120,09	-418.106,04	-408.620,80	9.485,24 ↗



Investitionsübersicht 11.67.01 - Grünanlagen

	Ergebnis des Vorjahres 2023	Fortgeschriebener Ansatz des Haushaltsjahres 2024	Ergebnis des Haushaltsjahres 2024	Vergleich fortgeschriebener Ansatz / Ergebnis des Haushaltsjahres
11.67.01 - Grünanlagen	-41.120,09	-418.106,04	-411.119,80	6.986,24 ↗
I6102-0001 - Spielplatzgeräte	-11.716,69	-29.646,46	--	29.646,46 ↗
<i>Auszahlung</i>	11.716,69	29.646,46	--	-29.646,46 ↘
I6102-0004 - Erwerb GWG Grün- und Freizeita.	--	-3.000,00	--	3.000,00 ↗
<i>Auszahlung</i>	--	3.000,00	--	-3.000,00 ↘
I6102-0015 - Kunstrasenplatz Bremthal	--	--	1,00	1,00 ↗
<i>Einzahlung</i>	--	--	1,00	1,00 ↗
I6102-0017 - Müllgefäße, Pflanzkübel, Sitzbänke	--	-6.397,19	-2.974,41	3.422,78 ↗
<i>Auszahlung</i>	--	6.397,19	2.974,41	-3.422,78 ↘
I6102-0019 - Umgestaltung Spielplatz Wooganlage	-17.122,03	-183.877,97	-177.384,77	6.493,20 ↗
<i>Einzahlung</i>	3.000,00	--	38.300,00	38.300,00 ↗
<i>Auszahlung</i>	20.122,03	183.877,97	215.684,77	31.806,80 ↗
I6102-0025 - Sanierung Sportplatz Niederjosbach	-12.281,37	-195.184,42	-230.761,62	-35.577,20 ↘
<i>Einzahlung</i>	--	3.829,00	54.000,00	50.171,00 ↗
<i>Auszahlung</i>	12.281,37	199.013,42	284.761,62	85.748,20 ↗



104.281.30 - Stadtverschönerung

Teilergebnisrechnung 104.281.30 - Stadtverschönerung

Nr.	Konten	Bezeichnung	Ergebnis des Vorjahres 2023	Fortgeschriebener Ansatz des Haushaltsjahres 2024	Ergebnis des Haushaltsjahres 2024	Vergleich fortgeschriebener Ansatz / Ergebnis des Haushaltsjahres
10		Summe der Ordentlichen Erträge (Nr. 1-9)	813,00	813,00	813,00	0,00 →
19		Summe der Ordentlichen Aufwendungen (Nr. 11-18)	44.799,59	43.909,96	40.385,13	-3.524,83 ↘
20		Verwaltungsergebnis (Nr. 10 ./. Nr. 19)	-43.986,59	-43.096,96	-39.572,13	3.524,83 ↗
23		Finanzergebnis (Nr. 21-22)	--	--	--	--
24		Ordentliches Ergebnis (Nr. 20 und Nr. 23)	-43.986,59	-43.096,96	-39.572,13	3.524,83 ↗
29H		Außerordentliche Ergebnis (Nr. 27 ./. Nr. 28)	400,00	--	396,00	396,00 ↗
30H		Jahresergebnis (Nr. 26 und Nr. 29)	-43.586,59	-43.096,96	-39.176,13	3.920,83 ↗
31		Ergebnis der internen Leistungsbeziehungen	-26.113,09	-28.230,56	-25.300,68	2.929,88 ↗
32		Jahresergebnis nach internen Leistungsbeziehungen (Nr. 30 und Nr. 31)	-69.699,68	-71.327,52	-64.476,81	6.850,71 ↗



106.366.00 - Spielplätze

Teilergebnisrechnung 106.366.00 - Spielplätze

Nr.	Konten	Bezeichnung	Ergebnis des Vorjahres 2023	Fortgeschriebener Ansatz des Haushaltsjahres 2024	Ergebnis des Haushaltsjahres 2024	Vergleich fortgeschriebener Ansatz / Ergebnis des Haushaltsjahres
10		Summe der Ordentlichen Erträge (Nr. 1-9)	13.677,00	21.653,00	16.756,21	-4.896,79 ↘
19		Summe der Ordentlichen Aufwendungen (Nr. 11-18)	133.592,77	136.921,65	154.913,06	17.991,41 ↗
20		Verwaltungsergebnis (Nr. 10 ./. Nr. 19)	-119.915,77	-115.268,65	-138.156,85	-22.888,20 ↘
23		Finanzergebnis (Nr. 21-22)	--	--	--	--
24		Ordentliches Ergebnis (Nr. 20 und Nr. 23)	-119.915,77	-115.268,65	-138.156,85	-22.888,20 ↘
29H		Außerordentliche Ergebnis (Nr. 27 ./. Nr. 28)	--	--	--	--
30H		Jahresergebnis (Nr. 26 und Nr. 29)	-119.915,77	-115.268,65	-138.156,85	-22.888,20 ↘
31		Ergebnis der internen Leistungsbeziehungen	-178.543,78	-191.772,26	-187.879,83	3.892,43 ↗
32		Jahresergebnis nach internen Leistungsbeziehungen (Nr. 30 und Nr. 31)	-298.459,55	-307.040,91	-326.036,68	-18.995,77 ↘



108.424.00 - Sportplätze

Teilergebnisrechnung 108.424.00 - Sportplätze

Nr.	Konten	Bezeichnung	Ergebnis des Vorjahres 2023	Fortgeschriebener Ansatz des Haushaltsjahres 2024	Ergebnis des Haushaltsjahres 2024	Vergleich fortgeschriebener Ansatz / Ergebnis des Haushaltsjahres
10		Summe der Ordentlichen Erträge (Nr. 1-9)	27.283,22	17.561,00	48.813,28	31.252,28 ↗
19		Summe der Ordentlichen Aufwendungen (Nr. 11-18)	84.244,98	104.225,09	103.637,22	-587,87 →
20		Verwaltungsergebnis (Nr. 10 ./. Nr. 19)	-56.961,76	-86.664,09	-54.823,94	31.840,15 ↗
23		Finanzergebnis (Nr. 21-22)	--	--	--	--
24		Ordentliches Ergebnis (Nr. 20 und Nr. 23)	-56.961,76	-86.664,09	-54.823,94	31.840,15 ↗
29H		Außerordentliche Ergebnis (Nr. 27 ./. Nr. 28)	--	--	2.498,00	2.498,00 ↗
30H		Jahresergebnis (Nr. 26 und Nr. 29)	-56.961,76	-86.664,09	-52.325,94	34.338,15 ↗
31		Ergebnis der internen Leistungsbeziehungen	-135.931,22	-179.906,23	-162.478,99	17.427,24 ↗
32		Jahresergebnis nach internen Leistungsbeziehungen (Nr. 30 und Nr. 31)	-192.892,98	-266.570,32	-214.804,93	51.765,39 ↗



113.551.00 - Öffentliches Grün

Teilergebnisrechnung 113.551.00 - Öffentliches Grün

Nr.	Konten	Bezeichnung	Ergebnis des Vorjahres 2023	Fortgeschriebener Ansatz des Haushaltsjahres 2024	Ergebnis des Haushaltsjahres 2024	Vergleich fortgeschriebener Ansatz / Ergebnis des Haushaltsjahres
10		Summe der Ordentlichen Erträge (Nr. 1-9)	--	--	--	--
19		Summe der Ordentlichen Aufwendungen (Nr. 11-18)	92.452,98	78.199,86	70.203,39	-7.996,47 ↘
20		Verwaltungsergebnis (Nr. 10 ./. Nr. 19)	-92.452,98	-78.199,86	-70.203,39	7.996,47 ↗
23		Finanzergebnis (Nr. 21-22)	--	--	--	--
24		Ordentliches Ergebnis (Nr. 20 und Nr. 23)	-92.452,98	-78.199,86	-70.203,39	7.996,47 ↗
29H		Außerordentliche Ergebnis (Nr. 27 ./. Nr. 28)	--	--	--	--
30H		Jahresergebnis (Nr. 26 und Nr. 29)	-92.452,98	-78.199,86	-70.203,39	7.996,47 ↗
31		Ergebnis der internen Leistungsbeziehungen	-605.740,29	-607.742,59	-616.699,29	-8.956,70 ↘
32		Jahresergebnis nach internen Leistungsbeziehungen (Nr. 30 und Nr. 31)	-698.193,27	-685.942,45	-686.902,68	-960,23 →



11.67.02 - Bauhof

Teilergebnisrechnung 11.67.02 - Bauhof

Nr.	Konten	Bezeichnung	Ergebnis des Vorjahres 2023	Fortgeschriebener Ansatz des Haushaltsjahres 2024	Ergebnis des Haushaltsjahres 2024	Vergleich fortgeschriebener Ansatz / Ergebnis des Haushaltsjahres
07	540-543	Erträge aus Zuweisungen und Zuschüssen für laufende Zwecke und allgemeine Umlagen	550,00	--	550,00	550,00
08	546	Erträge aus der Auflösung von Sonderposten aus Investitionszuweisungen, -zuschüssen und Investitionsbeiträgen	249,00	250,00	251,00	1,00
09	53	Sonstige ordentliche Erträge	--	--	247.624,61	247.624,61
10		Summe der ordentlichen Erträge	799,00	250,00	248.425,61	248.175,61
11	62, 63, 640-643, 647-649, 65	Personalaufwendungen	821.220,88	827.451,65	849.776,71	22.325,06
13	60, 61, 67-69	Aufwendungen für Sach- und Dienstleistungen	131.872,57	140.070,00	388.244,42	248.174,42
14	66	Abschreibungen	79.283,21	95.455,21	99.263,74	3.808,53
18	70, 74, 76	Sonstige ordentliche Aufwendungen	3.179,63	3.000,00	3.278,63	278,63
19		Summe der ordentlichen Aufwendungen	1.035.556,29	1.065.976,86	1.340.563,50	274.586,64
20		Verwaltungsergebnis (Nr. 10 ./. Nr. 19)	-1.034.757,29	-1.065.726,86	-1.092.137,89	-26.411,03
23		Finanzergebnis (Nr. 21 ./. Nr. 22)	--	--	--	--
24		Gesamtbetrag der ordentlichen Erträge mit Finanzerträgen	799,00	250,00	248.425,61	248.175,61
25		Gesamtbetrag der ordentlichen Aufwendungen mit Finanzaufwand	1.035.556,29	1.065.976,86	1.340.563,50	274.586,64
26		Ordentliches Ergebnis (Nr. 24 ./. Nr. 25)	-1.034.757,29	-1.065.726,86	-1.092.137,89	-26.411,03
27	59	Außerordentliche Erträge	29.599,00	--	--	--
28	79	Außerordentliche Aufwendungen	--	--	3.011,00	3.011,00
29		Außerordentliches Ergebnis (Nr. 27 ./. Nr. 28)	29.599,00	--	-3.011,00	-3.011,00
30		Jahresergebnis (Nr. 26 + Nr. 29)	-1.005.158,29	-1.065.726,86	-1.095.148,89	-29.422,03

Teilfinanzrechnung 11.67.02 - Bauhof



Nr.	Bezeichnung	Ergebnis des Vorjahres 2023	Fortgeschriebener Ansatz des Haushaltsjahres 2024	Ergebnis des Haushaltsjahres 2024	Vergleich fortgeschriebener Ansatz / Ergebnis des Haushaltsjahres
	Einzahlungen aus Investitionstätigkeit				
21	Einzahlungen aus Abgängen von Vermögensgegenständen des Sachanlagevermögens und des immateriellen Anlagevermögens	29.601,00	--	--	--
	Einzahlungen aus Finanzierungstätigkeit				
	Summe	29.601,00	--	--	--
	Auszahlungen aus Investitionstätigkeit				
25	Auszahlungen für Baumaßnahmen	--	90.583,00	--	-90.583,00 ↘
26	Auszahlungen für Investitionen in das sonstige Sachanlagevermögen und immaterielle Anlagevermögen	354.749,21	62.393,15	63.261,74	868,59 ↗
	Auszahlungen für Finanzierungstätigkeit				
	Summe	354.749,21	152.976,15	63.261,74	-89.714,41 ↘
	Saldo (Einzahlungen ./i. Auszahlungen)	-325.148,21	-152.976,15	-63.261,74	89.714,41 ↗



Investitionsübersicht 11.67.02 - Bauhof

	Ergebnis des Vorjahres 2023	Fortgeschriebener Ansatz des Haushaltsjahres 2024	Ergebnis des Haushaltsjahres 2024	Vergleich fortgeschriebener Ansatz / Ergebnis des Haushaltsjahres
11.67.02 - Bauhof	-354.749,21	-152.976,15	-63.261,74	89.714,41 ↗
I6002-0001 - Erwerb bew. Vermögensg.	-313.484,75	-88.416,00	-61.431,37	26.984,63 ↗
<i>Auszahlung</i>	313.484,75	88.416,00	61.431,37	-26.984,63 ↘
I6002-0002 - Ankauf Geräte Winterdienst	-40.431,46	-61.560,15	--	61.560,15 ↗
<i>Auszahlung</i>	40.431,46	61.560,15	--	-61.560,15 ↘
I6002-0004 - Erwerb GWG Bauhof	-833,00	-3.000,00	-1.830,37	1.169,63 ↗
<i>Auszahlung</i>	833,00	3.000,00	1.830,37	-1.169,63 ↘

101.111.80 - Dienstleistungen Bauhof allgemein

Teilergebnisrechnung 101.111.80 - Dienstleistungen Bauhof allgemein

Nr.	Konten	Bezeichnung	Ergebnis des Vorjahres 2023	Fortgeschriebener Ansatz des Haushaltsjahres 2024	Ergebnis des Haushaltsjahres 2024	Vergleich fortgeschriebener Ansatz / Ergebnis des Haushaltsjahres
10		Summe der Ordentlichen Erträge (Nr. 1-9)	799,00	250,00	248.425,61	248.175,61 ↗
19		Summe der Ordentlichen Aufwendungen (Nr. 11-18)	567.407,05	582.173,08	842.463,83	260.290,75 ↗
20		Verwaltungsergebnis (Nr. 10 ./. Nr. 19)	-566.608,05	-581.923,08	-594.038,22	-12.115,14 ↘
23		Finanzergebnis (Nr. 21-22)	--	--	--	--
24		Ordentliches Ergebnis (Nr. 20 und Nr. 23)	-566.608,05	-581.923,08	-594.038,22	-12.115,14 ↘
29H		Außerordentliche Ergebnis (Nr. 27 ./. Nr. 28)	29.599,00	--	-2.157,00	-2.157,00 ↘
30H		Jahresergebnis (Nr. 26 und Nr. 29)	-537.009,05	-581.923,08	-596.195,22	-14.272,14 ↘
31		Ergebnis der internen Leistungsbeziehungen	537.009,05	578.823,08	596.195,22	17.372,14 ↗
32		Jahresergebnis nach internen Leistungsbeziehungen (Nr. 30 und Nr. 31)	-0,00	-3.100,00	0,00	3.100,00 ↗



104.281.40 - Dienstleistungen Bauhof Kultur

Teilergebnisrechnung 104.281.40 - Dienstleistungen Bauhof Kultur

Nr.	Konten	Bezeichnung	Ergebnis des Vorjahres 2023	Fortgeschriebener Ansatz des Haushaltsjahres 2024	Ergebnis des Haushaltsjahres 2024	Vergleich fortgeschriebener Ansatz / Ergebnis des Haushaltsjahres
10		Summe der Ordentlichen Erträge (Nr. 1-9)	--	--	--	--
19		Summe der Ordentlichen Aufwendungen (Nr. 11-18)	50.677,28	55.813,96	52.290,72	-3.523,24 ↘
20		Verwaltungsergebnis (Nr. 10 ./. Nr. 19)	-50.677,28	-55.813,96	-52.290,72	3.523,24 ↗
23		Finanzergebnis (Nr. 21-22)	--	--	--	--
24		Ordentliches Ergebnis (Nr. 20 und Nr. 23)	-50.677,28	-55.813,96	-52.290,72	3.523,24 ↗
29H		Außerordentliche Ergebnis (Nr. 27 ./. Nr. 28)	--	--	--	--
30H		Jahresergebnis (Nr. 26 und Nr. 29)	-50.677,28	-55.813,96	-52.290,72	3.523,24 ↗
31		Ergebnis der internen Leistungsbeziehungen	50.677,28	55.813,96	52.290,72	-3.523,24 ↘
32		Jahresergebnis nach internen Leistungsbeziehungen (Nr. 30 und Nr. 31)	0,00	0,00	0,00	0,00 →



104.281.50 - Dienstleistungen Bauhof Vereine

Teilergebnisrechnung 104.281.50 - Dienstleistungen Bauhof Vereine

Nr.	Konten	Bezeichnung	Ergebnis des Vorjahres 2023	Fortgeschriebener Ansatz des Haushaltsjahres 2024	Ergebnis des Haushaltsjahres 2024	Vergleich fortgeschriebener Ansatz / Ergebnis des Haushaltsjahres
10		Summe der Ordentlichen Erträge (Nr. 1-9)	--	--	--	--
19		Summe der Ordentlichen Aufwendungen (Nr. 11-18)	11.377,85	13.406,45	13.334,19	-72,26 →
20		Verwaltungsergebnis (Nr. 10 ./. Nr. 19)	-11.377,85	-13.406,45	-13.334,19	72,26 →
23		Finanzergebnis (Nr. 21-22)	--	--	--	--
24		Ordentliches Ergebnis (Nr. 20 und Nr. 23)	-11.377,85	-13.406,45	-13.334,19	72,26 →
29H		Außerordentliche Ergebnis (Nr. 27 ./. Nr. 28)	--	--	--	--
30H		Jahresergebnis (Nr. 26 und Nr. 29)	-11.377,85	-13.406,45	-13.334,19	72,26 →
31		Ergebnis der internen Leistungsbeziehungen	11.377,85	13.406,45	13.334,19	-72,26 →
32		Jahresergebnis nach internen Leistungsbeziehungen (Nr. 30 und Nr. 31)	0,00	0,00	-0,00	-0,00 ↘



106.366.10 - Dienstleistungen Bauhof Spielplätze

Teilergebnisrechnung 106.366.10 - Dienstleistungen Bauhof Spielplätze

Nr.	Konten	Bezeichnung	Ergebnis des Vorjahres 2023	Fortgeschriebener Ansatz des Haushaltsjahres 2024	Ergebnis des Haushaltsjahres 2024	Vergleich fortgeschriebener Ansatz / Ergebnis des Haushaltsjahres
10		Summe der Ordentlichen Erträge (Nr. 1-9)	--	--	--	--
19		Summe der Ordentlichen Aufwendungen (Nr. 11-18)	27.786,98	32.067,07	35.150,14	3.083,07 ↗
20		Verwaltungsergebnis (Nr. 10 ./. Nr. 19)	-27.786,98	-32.067,07	-35.150,14	-3.083,07 ↘
23		Finanzergebnis (Nr. 21-22)	--	--	--	--
24		Ordentliches Ergebnis (Nr. 20 und Nr. 23)	-27.786,98	-32.067,07	-35.150,14	-3.083,07 ↘
29H		Außerordentliche Ergebnis (Nr. 27 ./. Nr. 28)	--	--	--	--
30H		Jahresergebnis (Nr. 26 und Nr. 29)	-27.786,98	-32.067,07	-35.150,14	-3.083,07 ↘
31		Ergebnis der internen Leistungsbeziehungen	27.786,98	32.067,07	35.150,14	3.083,07 ↗
32		Jahresergebnis nach internen Leistungsbeziehungen (Nr. 30 und Nr. 31)	0,00	0,00	0,00	0,00 →

**112.545.10 - Dienstleistungen Bauhof Straßenreinigung****Teilergebnisrechnung 112.545.10 - Dienstleistungen Bauhof Straßenreinigung**

Nr.	Konten	Bezeichnung	Ergebnis des Vorjahres 2023	Fortgeschriebener Ansatz des Haushaltsjahres 2024	Ergebnis des Haushaltsjahres 2024	Vergleich fortgeschriebener Ansatz / Ergebnis des Haushaltsjahres
10		Summe der Ordentlichen Erträge (Nr. 1-9)	--	--	--	--
19		Summe der Ordentlichen Aufwendungen (Nr. 11-18)	115.470,63	118.258,72	133.368,25	15.109,53 ↗
20		Verwaltungsergebnis (Nr. 10 ./. Nr. 19)	-115.470,63	-118.258,72	-133.368,25	-15.109,53 ↘
23		Finanzergebnis (Nr. 21-22)	--	--	--	--
24		Ordentliches Ergebnis (Nr. 20 und Nr. 23)	-115.470,63	-118.258,72	-133.368,25	-15.109,53 ↘
29H		Außerordentliche Ergebnis (Nr. 27 ./. Nr. 28)	--	--	-854,00	-854,00 ↘
30H		Jahresergebnis (Nr. 26 und Nr. 29)	-115.470,63	-118.258,72	-134.222,25	-15.963,53 ↘
31		Ergebnis der internen Leistungsbeziehungen	115.470,63	118.258,72	134.222,25	15.963,53 ↗
32		Jahresergebnis nach internen Leistungsbeziehungen (Nr. 30 und Nr. 31)	0,00	0,00	0,00	0,00 →



113.551.10 - Dienstleistungen Bauhof öffentliches Grün

Teilergebnisrechnung 113.551.10 - Dienstleistungen Bauhof öffentliches Grün

Nr.	Konten	Bezeichnung	Ergebnis des Vorjahres 2023	Fortgeschriebener Ansatz des Haushaltsjahres 2024	Ergebnis des Haushaltsjahres 2024	Vergleich fortgeschriebener Ansatz / Ergebnis des Haushaltsjahres
10		Summe der Ordentlichen Erträge (Nr. 1-9)	--	--	--	--
19		Summe der Ordentlichen Aufwendungen (Nr. 11-18)	194.174,59	189.347,57	190.921,48	1.573,91 →
20		Verwaltungsergebnis (Nr. 10 ./. Nr. 19)	-194.174,59	-189.347,57	-190.921,48	-1.573,91 →
23		Finanzergebnis (Nr. 21-22)	--	--	--	--
24		Ordentliches Ergebnis (Nr. 20 und Nr. 23)	-194.174,59	-189.347,57	-190.921,48	-1.573,91 →
29H		Außerordentliche Ergebnis (Nr. 27 ./. Nr. 28)	--	--	--	--
30H		Jahresergebnis (Nr. 26 und Nr. 29)	-194.174,59	-189.347,57	-190.921,48	-1.573,91 →
31		Ergebnis der internen Leistungsbeziehungen	194.174,59	189.347,57	190.921,48	1.573,91 →
32		Jahresergebnis nach internen Leistungsbeziehungen (Nr. 30 und Nr. 31)	0,00	0,00	0,00	0,00 →



113.553.10 - Dienstleistungen Bauhof Friedhöfe

Teilergebnisrechnung 113.553.10 - Dienstleistungen Bauhof Friedhöfe

Nr.	Konten	Bezeichnung	Ergebnis des Vorjahres 2023	Fortgeschriebener Ansatz des Haushaltsjahres 2024	Ergebnis des Haushaltsjahres 2024	Vergleich fortgeschriebener Ansatz / Ergebnis des Haushaltsjahres
10		Summe der Ordentlichen Erträge (Nr. 1-9)	--	--	--	--
19		Summe der Ordentlichen Aufwendungen (Nr. 11-18)	68.661,91	74.910,01	73.034,89	-1.875,12 ↘
20		Verwaltungsergebnis (Nr. 10 ./. Nr. 19)	-68.661,91	-74.910,01	-73.034,89	1.875,12 ↗
23		Finanzergebnis (Nr. 21-22)	--	--	--	--
24		Ordentliches Ergebnis (Nr. 20 und Nr. 23)	-68.661,91	-74.910,01	-73.034,89	1.875,12 ↗
29H		Außerordentliche Ergebnis (Nr. 27 ./. Nr. 28)	--	--	--	--
30H		Jahresergebnis (Nr. 26 und Nr. 29)	-68.661,91	-74.910,01	-73.034,89	1.875,12 ↗
31		Ergebnis der internen Leistungsbeziehungen	68.661,91	74.910,01	73.034,89	-1.875,12 ↘
32		Jahresergebnis nach internen Leistungsbeziehungen (Nr. 30 und Nr. 31)	0,00	0,00	0,00	0,00 →

**11.81.01 - Wasserversorgung****Teilergebnisrechnung 11.81.01 - Wasserversorgung**

Nr.	Konten	Bezeichnung	Ergebnis des Vorjahres 2023	Fortgeschriebener Ansatz des Haushaltsjahres 2024	Ergebnis des Haushaltsjahres 2024	Vergleich fortgeschriebener Ansatz / Ergebnis des Haushaltsjahres
01	50	Privatrechtliche Leistungsentgelte	61.851,40	65.064,00	56.716,71	-8.347,29 ↘
02	51	Öffentlich-rechtliche Leistungsentgelte	1.736.714,16	1.813.300,00	1.713.968,84	-99.331,16 ↘
03	548-549	Kostenersatzleistungen und -erstattungen	2.717,19	--	--	--
04	52	Bestandsveränderungen und aktivierte Eigenleistungen	10.616,24	2.000,00	10.124,58	8.124,58 ↗
08	546	Erträge aus der Auflösung von Sonderposten aus Investitionszuweisungen, -zuschüssen und Investitionsbeiträgen	115.664,17	112.100,06	339.280,09	227.180,03 ↗
09	53	Sonstige ordentliche Erträge	2.853,11	--	2.809,15	2.809,15 ↗
10		Summe der ordentlichen Erträge	1.930.416,27	1.992.464,06	2.122.899,37	130.435,31 ↗
11	62, 63, 640-643, 647-649, 65	Personalaufwendungen	428.222,38	443.404,82	445.036,82	1.632,00 →
13	60, 61, 67-69	Aufwendungen für Sach- und Dienstleistungen	674.487,06	786.537,29	764.405,78	-22.131,51 ↘
14	66	Abschreibungen	429.464,43	398.085,23	416.470,97	18.385,74 ↗
15	71	Aufwendungen für Zuweisungen und Zuschüsse sowie besondere Finanzaufwendungen	--	--	89.187,43	89.187,43 ↗
16	73	Steueraufwendungen einschließlich Aufwendungen aus gesetzlichen Umlageverpflichtungen	33.681,03	73.000,00	--	-73.000,00 ↘
18	70, 74, 76	Sonstige ordentliche Aufwendungen	24.884,26	29.100,00	42.516,99	13.416,99 ↗
19		Summe der ordentlichen Aufwendungen	1.590.739,16	1.730.127,34	1.757.617,99	27.490,65 ↗
20		Verwaltungsergebnis (Nr. 10 ./. Nr. 19)	339.677,11	262.336,72	365.281,38	102.944,66 ↗
23		Finanzergebnis (Nr. 21 ./. Nr. 22)	--	--	--	--
24		Gesamtbetrag der ordentlichen Erträge mit Finanzerträgen	1.930.416,27	1.992.464,06	2.122.899,37	130.435,31 ↗
25		Gesamtbetrag der ordentlichen Aufwendungen mit Finanzaufwand	1.590.739,16	1.730.127,34	1.757.617,99	27.490,65 ↗
26		Ordentliches Ergebnis (Nr. 24 ./. Nr. 25)	339.677,11	262.336,72	365.281,38	102.944,66 ↗



Nr.	Konten	Bezeichnung	Ergebnis des Vorjahres 2023	Fortgeschriebener Ansatz des Haushaltsjahres 2024	Ergebnis des Haushaltsjahres 2024	Vergleich fortgeschriebener Ansatz / Ergebnis des Haushaltsjahres
		24 ./. Nr. 25)				
27	59	Außerordentliche Erträge	0,02	--	636,00	636,00
28	79	Außerordentliche Aufwendungen	--	--	636,00	636,00
29		Außerordentliches Ergebnis (Nr. 27 ./. Nr. 28)	0,02	--	0,00	0,00
30		Jahresergebnis (Nr. 26 + Nr. 29)	339.677,13	262.336,72	365.281,38	102.944,66

Teilfinanzrechnung 11.81.01 - Wasserversorgung

Nr.	Bezeichnung	Ergebnis des Vorjahres 2023	Fortgeschriebener Ansatz des Haushaltsjahres 2024	Ergebnis des Haushaltsjahres 2024	Vergleich fortgeschriebener Ansatz / Ergebnis des Haushaltsjahres
	Einzahlungen aus Investitionstätigkeit				
20	Einzahlungen aus Investitionszuweisungen und -zuschüssen sowie aus Investitionsbeiträgen	184.806,56	350.000,00	141.041,88	-208.958,12
	Einzahlungen aus Finanzierungstätigkeit				
	Summe	184.806,56	350.000,00	141.041,88	-208.958,12
	Auszahlungen aus Investitionstätigkeit				
24	Auszahlungen für den Erwerb von Grundstücken und Gebäuden	176.463,25	675.500,00	255.259,46	-420.240,54
25	Auszahlungen für Baumaßnahmen	135.154,88	--	137.641,51	137.641,51
26	Auszahlungen für Investitionen in das sonstige Sachanlagevermögen und immaterielle Anlagevermögen	39.599,02	1.223.187,83	78.280,04	-1.144.907,79
	Auszahlungen für Finanzierungstätigkeit				
	Summe	351.217,15	1.898.687,83	471.181,01	-1.427.506,82
	Saldo (Einzahlungen ./. Auszahlungen)	-166.410,59	-1.548.687,83	-330.139,13	1.218.548,70

**Investitionsübersicht 11.81.01 - Wasserversorgung**

	Ergebnis des Vorjahres 2023	Fortgeschriebener Ansatz des Haushaltsjahres 2024	Ergebnis des Haushaltsjahres 2024	Vergleich fortgeschriebener Ansatz / Ergebnis des Haushaltsjahres
11.81.01 - Wasserversorgung	-166.410,59	-1.548.687,83	-330.139,13	1.218.548,70 ↗
11710-0002 - Unterwasserpumpen	--	-52.559,50	--	52.559,50 ↗
<i>Auszahlung</i>	--	52.559,50	--	-52.559,50 ↘
11710-0003 - Betriebsvorrichtungen	--	-5.000,00	--	5.000,00 ↗
<i>Auszahlung</i>	--	5.000,00	--	-5.000,00 ↘
11710-0007 - Wasserrechte	-6.192,00	--	--	--
<i>Auszahlung</i>	6.192,00	--	--	--
11710-0021 - Wasserzähler	-30.803,00	-327.444,38	-27.865,48	299.578,90 ↗
<i>Auszahlung</i>	30.803,00	327.444,38	27.865,48	-299.578,90 ↘
11710-0022 - Wasserhausanschlüsse	6.959,91	0,00	-56.078,77	-56.078,77 ↘
<i>Einzahlung</i>	182.458,07	350.000,00	141.041,88	-208.958,12 ↘
<i>Auszahlung</i>	175.498,16	350.000,00	197.120,65	-152.879,35 ↘
11710-0024 - Wasserleitung Gimbacher Straße	-4.030,83	-131.019,20	--	131.019,20 ↗
<i>Auszahlung</i>	4.030,83	131.019,20	--	-131.019,20 ↘
11710-0030 - Elektroschaltschränke	-26.008,40	-15.906,47	-10.765,16	5.141,31 ↗
<i>Auszahlung</i>	26.008,40	15.906,47	10.765,16	-5.141,31 ↘
11710-0031 - Erneuerung der Fernwirkanlage	-2.604,02	-19.168,52	--	19.168,52 ↗
<i>Auszahlung</i>	2.604,02	19.168,52	--	-19.168,52 ↘
11710-0032 - Wasserleitung In Natura 2020 / DEA Wingertsberg	--	-11.857,09	--	11.857,09 ↗
<i>Auszahlung</i>	--	11.857,09	--	-11.857,09 ↘
11710-0037 - Sanierung Pumpwerk Steinbach	--	-59.000,00	--	59.000,00 ↗
<i>Auszahlung</i>	--	59.000,00	--	-59.000,00 ↘
11710-0039 - Erneuerung Filterkessel Bremthal Brunnen 3	--	-160.000,00	--	160.000,00 ↗
<i>Auszahlung</i>	--	160.000,00	--	-160.000,00 ↘
11710-0040 - Sanierung Wasserleitungen	--	-247.898,32	--	247.898,32 ↗
<i>Auszahlung</i>	--	247.898,32	--	-247.898,32 ↘
11710-0041 - Erneuerung Wasserleitung K792	--	-4.274,00	--	4.274,00 ↗
<i>Auszahlung</i>	--	4.274,00	--	-4.274,00 ↘
11710-0042 - Erneuerung Wasserleitung Cuntzstraße	-92.192,37	-84.426,73	-58.138,81	26.287,92 ↗
<i>Einzahlung</i>	2.348,49	--	--	--
<i>Auszahlung</i>	94.540,86	84.426,73	58.138,81	-26.287,92 ↘
11710-0043 - Steigleitung Brunnen 2 Vockenhäusen	--	-7.229,56	--	7.229,56 ↗
<i>Auszahlung</i>	--	7.229,56	--	-7.229,56 ↘
11710-0044 - Erneuerung Brunnen Pflingstborn	--	-11.900,00	--	11.900,00 ↗
<i>Auszahlung</i>	--	11.900,00	--	-11.900,00 ↘



Geschäftsbericht Eppstein

	Ergebnis des Vorjahres 2023	Fortgeschriebener Ansatz des Haushaltsjahres 2024	Ergebnis des Haushaltsjahres 2024	Vergleich fortgeschriebener Ansatz / Ergebnis des Haushaltsjahres
I1710-0046 - Erneuerung Förderleitung Vockenhausen	--	-36.543,94	--	36.543,94 ↗
<i>Auszahlung</i>	--	36.543,94	--	-36.543,94 ↘
I1710-0047 - Wasserleitung Embsmühle	-11.539,88	-188.460,12	-126.876,35	61.583,77 ↗
<i>Auszahlung</i>	11.539,88	188.460,12	126.876,35	-61.583,77 ↘
I1710-0048 - Anschaffung Transporter	--	-48.500,00	-48.315,83	184,17 →
<i>Auszahlung</i>	--	48.500,00	48.315,83	-184,17 →
I1710-0049 - Anschaffung Notstromaggregate	--	-80.000,00	--	80.000,00 ↗
<i>Auszahlung</i>	--	80.000,00	--	-80.000,00 ↘
I1710-0052 - Schieberkreuze B 455/Lorsbacher Straße	--	-16.000,00	--	16.000,00 ↗
<i>Auszahlung</i>	--	16.000,00	--	-16.000,00 ↘
I1710-0054 - Erneuerung Wasserleitung Wiesbadener Straße	--	-35.000,00	--	35.000,00 ↗
<i>Auszahlung</i>	--	35.000,00	--	-35.000,00 ↘
I1710-0800 - Erwerb von beweglichem VG	--	-2.500,00	--	2.500,00 ↗
<i>Auszahlung</i>	--	2.500,00	--	-2.500,00 ↘
I1710-0888 - Geringwertige Wirtschaftsgüter A u M	--	-1.900,00	--	1.900,00 ↗
<i>Auszahlung</i>	--	1.900,00	--	-1.900,00 ↘
I1710-0999 - Geringwertige Wirtschaftsgüter BGA	--	-2.100,00	-2.098,73	1,27 →
<i>Auszahlung</i>	--	2.100,00	2.098,73	-1,27 →



111.533.00 - Wasserversorgung

Teilergebnisrechnung 111.533.00 - Wasserversorgung

Nr.	Konten	Bezeichnung	Ergebnis des Vorjahres 2023	Fortgeschriebener Ansatz des Haushaltsjahres 2024	Ergebnis des Haushaltsjahres 2024	Vergleich fortgeschriebener Ansatz / Ergebnis des Haushaltsjahres
10		Summe der Ordentlichen Erträge (Nr. 1-9)	1.930.416,27	1.992.464,06	2.122.899,37	130.435,31 ↗
19		Summe der Ordentlichen Aufwendungen (Nr. 11-18)	1.590.739,16	1.730.127,34	1.757.617,99	27.490,65 ↘
20		Verwaltungsergebnis (Nr. 10 ./. Nr. 19)	339.677,11	262.336,72	365.281,38	102.944,66 ↗
23		Finanzergebnis (Nr. 21-22)	--	--	--	--
24		Ordentliches Ergebnis (Nr. 20 und Nr. 23)	339.677,11	262.336,72	365.281,38	102.944,66 ↗
29H		Außerordentliche Ergebnis (Nr. 27 ./. Nr. 28)	0,02	--	0,00	0,00 →
30H		Jahresergebnis (Nr. 26 und Nr. 29)	339.677,13	262.336,72	365.281,38	102.944,66 ↗
31		Ergebnis der internen Leistungsbeziehungen	-203.641,68	-173.145,36	-181.568,29	-8.422,93 ↘
32		Jahresergebnis nach internen Leistungsbeziehungen (Nr. 30 und Nr. 31)	136.035,45	89.191,36	183.713,09	94.521,73 ↗

Die Teilergebnisrechnung beinhaltet ausschließlich Erträge und Aufwendungen aus dem Teilhaushalt Wasser. In der Ergebnisrechnung sind darüber hinaus die Zinsaufwendungen in Höhe von 72.137,47 Euro zu berücksichtigen, so dass sich ein Jahresergebnis in Höhe von 111.575,62 Euro ergibt.

**11.81.02 - Abwasserbeseitigung****Teilergebnisrechnung 11.81.02 - Abwasserbeseitigung**

Nr.	Konten	Bezeichnung	Ergebnis des Vorjahres 2023	Fortgeschriebener Ansatz des Haushaltsjahres 2024	Ergebnis des Haushaltsjahres 2024	Vergleich fortgeschriebener Ansatz / Ergebnis des Haushaltsjahres
01	50	Privatrechtliche Leistungsentgelte	1.624,21	--	--	--
02	51	Öffentlich-rechtliche Leistungsentgelte	2.230.921,51	2.325.450,00	2.229.246,29	-96.203,71 ↘
08	546	Erträge aus der Auflösung von Sonderposten aus Investitionszuweisungen, -zuschüssen und Investitionsbeiträgen	130.911,25	131.087,49	132.945,08	1.857,59 ↗
09	53	Sonstige ordentliche Erträge	125.712,94	--	84.086,77	84.086,77 ↗
10		Summe der ordentlichen Erträge	2.489.169,91	2.456.537,49	2.446.278,14	-10.259,35 ↘
11	62, 63, 640-643, 647-649, 65	Personalaufwendungen	142.656,32	144.656,26	143.002,23	-1.654,03 ↘
13	60, 61, 67-69	Aufwendungen für Sach- und Dienstleistungen	150.472,00	321.550,00	114.955,04	-206.594,96 ↘
14	66	Abschreibungen	508.468,20	520.063,00	489.504,99	-30.558,01 ↘
15	71	Aufwendungen für Zuweisungen und Zuschüsse sowie besondere Finanzaufwendungen	1.233.026,00	1.174.000,00	1.196.787,00	22.787,00 ↗
19		Summe der ordentlichen Aufwendungen	2.034.622,52	2.160.269,26	1.944.249,26	-216.020,00 ↘
20		Verwaltungsergebnis (Nr. 10 ./. Nr. 19)	454.547,39	296.268,23	502.028,88	205.760,65 ↗
23		Finanzergebnis (Nr. 21 ./. Nr. 22)	--	--	--	--
24		Gesamtbetrag der ordentlichen Erträge mit Finanzerträgen	2.489.169,91	2.456.537,49	2.446.278,14	-10.259,35 ↘
25		Gesamtbetrag der ordentlichen Aufwendungen mit Finanzaufwand	2.034.622,52	2.160.269,26	1.944.249,26	-216.020,00 ↘
26		Ordentliches Ergebnis (Nr. 24 ./. Nr. 25)	454.547,39	296.268,23	502.028,88	205.760,65 ↗
27	59	Außerordentliche Erträge	0,02	--	--	--
29		Außerordentliches Ergebnis (Nr. 27 ./. Nr. 28)	0,02	--	--	--
30		Jahresergebnis (Nr. 26 + Nr. 29)	454.547,41	296.268,23	502.028,88	205.760,65 ↗



Teilfinanzrechnung 11.81.02 - Abwasserbeseitigung

Nr.	Bezeichnung	Ergebnis des Vorjahres 2023	Fortgeschriebener Ansatz des Haushaltsjahres 2024	Ergebnis des Haushaltsjahres 2024	Vergleich fortgeschriebener Ansatz / Ergebnis des Haushaltsjahres
	Einzahlungen aus Investitionstätigkeit				
20	Einzahlungen aus Investitionszuweisungen und -zuschüssen sowie aus Investitionsbeiträgen	45.760,72	40.000,00	88.200,31	48.200,31 ↗
	Einzahlungen aus Finanzierungstätigkeit				
	Summe	45.760,72	40.000,00	88.200,31	48.200,31 ↗
	Auszahlungen aus Investitionstätigkeit				
25	Auszahlungen für Baumaßnahmen	521.543,91	45.000,00	845.960,90	800.960,90 ↗
26	Auszahlungen für Investitionen in das sonstige Sachanlagevermögen und immaterielle Anlagevermögen	3.548,75	1.436.454,99	--	-1.436.454,99 ↘
	Auszahlungen für Finanzierungstätigkeit				
	Summe	525.092,66	1.481.454,99	845.960,90	-635.494,09 ↘
	Saldo (Einzahlungen ./i. Auszahlungen)	-479.331,94	-1.441.454,99	-757.760,59	683.694,40 ↗

Investitionsübersicht 11.81.02 - Abwasserbeseitigung

	Ergebnis des Vorjahres 2023	Fortgeschriebener Ansatz des Haushaltsjahres 2024	Ergebnis des Haushaltsjahres 2024	Vergleich fortgeschriebener Ansatz / Ergebnis des Haushaltsjahres
11.81.02 - Abwasserbeseitigung	-479.331,94	-1.441.454,99	-757.760,59	683.694,40 ↗
I1720-0002 - Kanalsanierung	-20.882,05	-469.003,89	-15.927,95	453.075,94 ↗
<i>Auszahlung</i>	20.882,05	469.003,89	15.927,95	-453.075,94 ↘
I1720-0009 - Kanalhausanschlüsse	3.933,90	-5.734,89	1.557,00	7.291,89 ↗
<i>Einzahlung</i>	45.760,72	40.000,00	54.857,13	14.857,13 ↗
<i>Auszahlung</i>	41.826,82	45.734,89	53.300,13	7.565,24 ↗
I1720-0014 - Kanal Cuntzstraße	-241.196,00	-109.204,00	-48.610,47	60.593,53 ↗
<i>Einzahlung</i>	--	--	33.343,18	33.343,18 ↗
<i>Auszahlung</i>	241.196,00	109.204,00	81.953,65	-27.250,35 ↘
I1720-0015 - Kanal Embsmühle	-221.187,79	-850.512,21	-694.779,17	155.733,04 ↗
<i>Auszahlung</i>	221.187,79	850.512,21	694.779,17	-155.733,04 ↘
I1720-0016 - Erneuerung Kanalanschluss Wiesbadener Straße	--	-5.000,00	--	5.000,00 ↗
<i>Auszahlung</i>	--	5.000,00	--	-5.000,00 ↘
I1720-0800 - Erwerb von beweglichen VG	--	-2.000,00	--	2.000,00 ↗
<i>Auszahlung</i>	--	2.000,00	--	-2.000,00 ↘



111.538.00 - Abwasserbeseitigung

Teilergebnisrechnung 111.538.00 - Abwasserbeseitigung

Nr.	Konten	Bezeichnung	Ergebnis des Vorjahres 2023	Fortgeschriebener Ansatz des Haushaltsjahres 2024	Ergebnis des Haushaltsjahres 2024	Vergleich fortgeschriebener Ansatz / Ergebnis des Haushaltsjahres
10		Summe der Ordentlichen Erträge (Nr. 1-9)	2.489.169,91	2.456.537,49	2.446.278,14	-10.259,35 →
19		Summe der Ordentlichen Aufwendungen (Nr. 11-18)	2.034.622,52	2.160.269,26	1.944.249,26	-216.020,00 ↘
20		Verwaltungsergebnis (Nr. 10 ./. Nr. 19)	454.547,39	296.268,23	502.028,88	205.760,65 ↗
23		Finanzergebnis (Nr. 21-22)	--	--	--	--
24		Ordentliches Ergebnis (Nr. 20 und Nr. 23)	454.547,39	296.268,23	502.028,88	205.760,65 ↗
29H		Außerordentliche Ergebnis (Nr. 27 ./. Nr. 28)	0,02	--	--	--
30H		Jahresergebnis (Nr. 26 und Nr. 29)	454.547,41	296.268,23	502.028,88	205.760,65 ↗
31		Ergebnis der internen Leistungsbeziehungen	-126.008,32	-97.923,77	-114.878,90	-16.955,13 ↘
32		Jahresergebnis nach internen Leistungsbeziehungen (Nr. 30 und Nr. 31)	328.539,09	198.344,46	387.149,98	188.805,52 ↗

Die Teilergebnisrechnung beinhaltet ausschließlich Erträge und Aufwendungen aus dem Teilhaushalt Abwasser. In der Ergebnisrechnung sind darüber hinaus die Zinsaufwendungen in Höhe von 165.322,84 Euro zu berücksichtigen, so dass sich ein Jahresergebnis in Höhe von 221.827,14 Euro ergibt.

**12.10.01 - Verwaltungssteuerung und Service****Teilergebnisrechnung 12.10.01 - Verwaltungssteuerung und Service**

Nr.	Konten	Bezeichnung	Ergebnis des Vorjahres 2023	Fortgeschriebener Ansatz des Haushaltsjahres 2024	Ergebnis des Haushaltsjahres 2024	Vergleich fortgeschriebener Ansatz / Ergebnis des Haushaltsjahres
01	50	Privatrechtliche Leistungsentgelte	365,05	500,00	7,20	-492,80 ↘
03	548-549	Kostenersatzleistungen und -erstattungen	483,73	220,00	745,95	525,95 ↗
08	546	Erträge aus der Auflösung von Sonderposten aus Investitionszuweisungen, -zuschüssen und Investitionsbeiträgen	3.531,00	3.531,00	3.533,00	2,00 →
09	53	Sonstige ordentliche Erträge	3.559,18	3.500,00	502.900,95	499.400,95 ↗
10		Summe der ordentlichen Erträge	7.938,96	7.751,00	507.187,10	499.436,10 ↗
11	62, 63, 640-643, 647-649, 65	Personalaufwendungen	767.619,69	863.203,21	830.792,62	-32.410,59 ↘
12	644-646	Versorgungsaufwendungen	882.243,05	705.300,00	1.017.991,90	312.691,90 ↗
13	60, 61, 67-69	Aufwendungen für Sach- und Dienstleistungen	255.667,72	312.189,78	310.033,25	-2.156,53 →
14	66	Abschreibungen	66.592,62	48.889,57	56.198,68	7.309,11 ↗
15	71	Aufwendungen für Zuweisungen und Zuschüsse sowie besondere Finanzaufwendungen	161,00	--	--	--
19		Summe der ordentlichen Aufwendungen	1.972.284,08	1.929.582,56	2.215.016,45	285.433,89 ↗
20		Verwaltungsergebnis (Nr. 10 ./. Nr. 19)	-1.964.345,12	-1.921.831,56	-1.707.829,35	214.002,21 ↗
23		Finanzergebnis (Nr. 21 ./. Nr. 22)	--	--	--	--
24		Gesamtbetrag der ordentlichen Erträge mit Finanzerträgen	7.938,96	7.751,00	507.187,10	499.436,10 ↗
25		Gesamtbetrag der ordentlichen Aufwendungen mit Finanzaufwand	1.972.284,08	1.929.582,56	2.215.016,45	285.433,89 ↗
26		Ordentliches Ergebnis (Nr. 24 ./. Nr. 25)	-1.964.345,12	-1.921.831,56	-1.707.829,35	214.002,21 ↗
27	59	Außerordentliche Erträge	--	5.000,00	500,00	-4.500,00 ↘
28	79	Außerordentliche Aufwendungen	--	--	3.543,00	3.543,00 ↗
29		Außerordentliches Ergebnis (Nr. 27 ./. Nr. 28)	--	5.000,00	-3.043,00	-8.043,00 ↘
30		Jahresergebnis (Nr. 26 + Nr. 29)	-1.964.345,12	-1.916.831,56	-1.710.872,35	205.959,21 ↗

**Teilfinanzrechnung 12.10.01 - Verwaltungssteuerung und Service**

Nr.	Bezeichnung	Ergebnis des Vorjahres 2023	Fortgeschriebener Ansatz des Haushaltsjahres 2024	Ergebnis des Haushaltsjahres 2024	Vergleich fortgeschriebener Ansatz / Ergebnis des Haushaltsjahres
	Einzahlungen aus Investitionstätigkeit				
	Einzahlungen aus Finanzierungstätigkeit				
	Auszahlungen aus Investitionstätigkeit				
26	Auszahlungen für Investitionen in das sonstige Sachanlagevermögen und immaterielle Anlagevermögen	26.593,04	108.191,02	90.573,68	-17.617,34 ↘
	Auszahlungen für Finanzierungstätigkeit				
	Summe	26.593,04	108.191,02	90.573,68	-17.617,34 ↘
	Saldo (Einzahlungen ./ Auszahlungen)	-26.593,04	-108.191,02	-90.573,68	17.617,34 ↗

Investitionsübersicht 12.10.01 - Verwaltungssteuerung und Service

	Ergebnis des Vorjahres 2023	Fortgeschriebener Ansatz des Haushaltsjahres 2024	Ergebnis des Haushaltsjahres 2024	Vergleich fortgeschriebener Ansatz / Ergebnis des Haushaltsjahres
12.10.01 - Verwaltungssteuerung und Service	-26.593,04	-108.191,02	-90.573,68	17.617,34 ↗
I1001-0002 - Erwerb GWG Verwaltung Amt 10	-2.064,65	-5.230,00	-5.220,77	9,23 →
<i>Auszahlung</i>	<i>2.064,65</i>	<i>5.230,00</i>	<i>5.220,77</i>	<i>-9,23 →</i>
I1001-0003 - Erwerb EDV	-21.830,08	-70.726,05	-56.811,04	13.915,01 ↗
<i>Auszahlung</i>	<i>21.830,08</i>	<i>70.726,05</i>	<i>56.811,04</i>	<i>-13.915,01 ↘</i>
I1001-0004 - Erwerb von bewegl. Vermög.	--	-6.500,00	-6.351,03	148,97 ↗
<i>Auszahlung</i>	<i>--</i>	<i>6.500,00</i>	<i>6.351,03</i>	<i>-148,97 ↘</i>
I1001-0006 - Telefonanlage	--	-15.964,97	-15.964,76	0,21 →
<i>Auszahlung</i>	<i>--</i>	<i>15.964,97</i>	<i>15.964,76</i>	<i>-0,21 →</i>
I1001-0007 - Erwerb GWG EDV	-2.698,31	-9.770,00	-6.226,08	3.543,92 ↗
<i>Auszahlung</i>	<i>2.698,31</i>	<i>9.770,00</i>	<i>6.226,08</i>	<i>-3.543,92 ↘</i>



101.111.20 - Innere Verwaltungsangelegenheiten

Teilergebnisrechnung 101.111.20 - Innere Verwaltungsangelegenheiten

Nr.	Konten	Bezeichnung	Ergebnis des Vorjahres 2023	Fortgeschriebener Ansatz des Haushaltsjahres 2024	Ergebnis des Haushaltsjahres 2024	Vergleich fortgeschriebener Ansatz / Ergebnis des Haushaltsjahres
10		Summe der Ordentlichen Erträge (Nr. 1-9)	7.938,96	7.751,00	507.187,10	499.436,10
19		Summe der Ordentlichen Aufwendungen (Nr. 11-18)	1.972.284,08	1.929.582,56	2.215.016,45	285.433,89
20		Verwaltungsergebnis (Nr. 10 ./. Nr. 19)	-1.964.345,12	-1.921.831,56	-1.707.829,35	214.002,21
23		Finanzergebnis (Nr. 21-22)	--	--	--	--
24		Ordentliches Ergebnis (Nr. 20 und Nr. 23)	-1.964.345,12	-1.921.831,56	-1.707.829,35	214.002,21
29H		Außerordentliche Ergebnis (Nr. 27 ./. Nr. 28)	--	5.000,00	-3.043,00	-8.043,00
30H		Jahresergebnis (Nr. 26 und Nr. 29)	-1.964.345,12	-1.916.831,56	-1.710.872,35	205.959,21
31		Ergebnis der internen Leistungsbeziehungen	1.964.345,12	1.900.065,78	1.710.940,35	-189.125,43
32		Jahresergebnis nach internen Leistungsbeziehungen (Nr. 30 und Nr. 31)	0,00	-16.765,78	68,00	16.833,78



12.10.02 - Kultur und Vereine

Teilergebnisrechnung 12.10.02 - Kultur und Vereine

Nr.	Konten	Bezeichnung	Ergebnis des Vorjahres 2023	Fortgeschriebener Ansatz des Haushaltsjahres 2024	Ergebnis des Haushaltsjahres 2024	Vergleich fortgeschriebener Ansatz / Ergebnis des Haushaltsjahres
01	50	Privatrechtliche Leistungsentgelte	50.316,44	58.750,00	50.150,37	-8.599,63 ↘
02	51	Öffentlich-rechtliche Leistungsentgelte	12,00	50,00	12,00	-38,00 ↘
07	540-543	Erträge aus Zuweisungen und Zuschüssen für laufende Zwecke und allgemeine Umlagen	18.053,45	21.100,00	27.959,00	6.859,00 ↗
08	546	Erträge aus der Auflösung von Sonderposten aus Investitionszuweisungen, -zuschüssen und Investitionsbeiträgen	23.768,00	23.768,00	23.771,00	3,00 →
09	53	Sonstige ordentliche Erträge	84,04	--	96,00	96,00 ↗
10		Summe der ordentlichen Erträge	92.233,93	103.668,00	101.988,37	-1.679,63 ↘
11	62, 63, 640-643, 647-649, 65	Personalaufwendungen	213.970,28	208.762,67	212.484,31	3.721,64 ↗
13	60, 61, 67-69	Aufwendungen für Sach- und Dienstleistungen	118.373,12	131.033,80	107.544,85	-23.488,95 ↘
14	66	Abschreibungen	32.748,52	28.477,00	29.783,56	1.306,56 ↗
15	71	Aufwendungen für Zuweisungen und Zuschüsse sowie besondere Finanzaufwendungen	57.489,54	70.800,00	63.453,08	-7.346,92 ↘
18	70, 74, 76	Sonstige ordentliche Aufwendungen	--	830,00	--	-830,00 ↘
19		Summe der ordentlichen Aufwendungen	422.581,46	439.903,47	413.265,80	-26.637,67 ↘
20		Verwaltungsergebnis (Nr. 10 ./. Nr. 19)	-330.347,53	-336.235,47	-311.277,43	24.958,04 ↗
23		Finanzergebnis (Nr. 21 ./. Nr. 22)	--	--	--	--
24		Gesamtbetrag der ordentlichen Erträge mit Finanzerträgen	92.233,93	103.668,00	101.988,37	-1.679,63 ↘
25		Gesamtbetrag der ordentlichen Aufwendungen mit Finanzaufwand	422.581,46	439.903,47	413.265,80	-26.637,67 ↘
26		Ordentliches Ergebnis (Nr. 24 ./. Nr. 25)	-330.347,53	-336.235,47	-311.277,43	24.958,04 ↗
28	79	Außerordentliche Aufwendungen	--	--	2,00	2,00 ↗
29		Außerordentliches Ergebnis (Nr. 27 ./. Nr. 28)	--	--	-2,00	-2,00 ↘



Nr.	Konten	Bezeichnung	Ergebnis des Vorjahres 2023	Fortgeschriebener Ansatz des Haushaltsjahres 2024	Ergebnis des Haushaltsjahres 2024	Vergleich fortgeschriebener Ansatz / Ergebnis des Haushaltsjahres
30		Jahresergebnis (Nr. 26 + Nr. 29)	-330.347,53	-336.235,47	-311.279,43	24.956,04 ↗

Teilfinanzrechnung 12.10.02 - Kultur und Vereine

Nr.	Bezeichnung	Ergebnis des Vorjahres 2023	Fortgeschriebener Ansatz des Haushaltsjahres 2024	Ergebnis des Haushaltsjahres 2024	Vergleich fortgeschriebener Ansatz / Ergebnis des Haushaltsjahres
	Einzahlungen aus Investitionstätigkeit				
	Einzahlungen aus Finanzierungstätigkeit				
	Auszahlungen aus Investitionstätigkeit				
24A	Auszahlungen aus gewährten Investitionszuweisungen und -zuschüssen	--	62.278,56	2.278,56	-60.000,00 ↘
26	Auszahlungen für Investitionen in das sonstige Sachanlagevermögen und immaterielle Anlagevermögen	18.326,00	1.850,00	--	-1.850,00 ↘
	Auszahlungen für Finanzierungstätigkeit				
	Summe	18.326,00	64.128,56	2.278,56	-61.850,00 ↘
	Saldo (Einzahlungen ./ Auszahlungen)	-18.326,00	-64.128,56	-2.278,56	61.850,00 ↗



Investitionsübersicht 12.10.02 - Kultur und Vereine

	Ergebnis des Vorjahres 2023	Fortgeschriebener Ansatz des Haushaltsjahres 2024	Ergebnis des Haushaltsjahres 2024	Vergleich fortgeschriebener Ansatz / Ergebnis des Haushaltsjahres
12.10.02 - Kultur und Vereine	-18.326,00	-64.128,56	-2.278,56	61.850,00 ↗
I1002-0001 - Kultur Erwerb von beweglichen Vermögensgegenst.	--	-1.000,00	--	1.000,00 ↗
<i>Auszahlung</i>	--	1.000,00	--	-1.000,00 ↘
I1002-0002 - Erwerb GWG Kultur	--	-850,00	--	850,00 ↗
<i>Auszahlung</i>	--	850,00	--	-850,00 ↘
I1002-0006 - Marktbuden	-18.326,00	--	--	--
<i>Auszahlung</i>	18.326,00	--	--	--
I1002-0007 - Investitionskostenzuschuss TSG Eppstein	--	-60.000,00	--	60.000,00 ↗
<i>Auszahlung</i>	--	60.000,00	--	-60.000,00 ↘
I1002-0008 - Investitionskostenzuschuss Vereine	--	-2.278,56	-2.278,56	0,00 →
<i>Auszahlung</i>	--	2.278,56	2.278,56	0,00 →



104.252.00 - Museum

Teilergebnisrechnung 104.252.00 - Museum

Nr.	Konten	Bezeichnung	Ergebnis des Vorjahres 2023	Fortgeschriebener Ansatz des Haushaltsjahres 2024	Ergebnis des Haushaltsjahres 2024	Vergleich fortgeschriebener Ansatz / Ergebnis des Haushaltsjahres
10		Summe der Ordentlichen Erträge (Nr. 1-9)	7.409,00	3.350,00	15.345,28	11.995,28 ↗
19		Summe der Ordentlichen Aufwendungen (Nr. 11-18)	124.820,05	122.770,80	122.317,23	-453,57 →
20		Verwaltungsergebnis (Nr. 10 ./. Nr. 19)	-117.411,05	-119.420,80	-106.971,95	12.448,85 ↗
23		Finanzergebnis (Nr. 21-22)	--	--	--	--
24		Ordentliches Ergebnis (Nr. 20 und Nr. 23)	-117.411,05	-119.420,80	-106.971,95	12.448,85 ↗
29H		Außerordentliche Ergebnis (Nr. 27 ./. Nr. 28)	--	--	-1,00	-1,00 ↘
30H		Jahresergebnis (Nr. 26 und Nr. 29)	-117.411,05	-119.420,80	-106.972,95	12.447,85 ↗
31		Ergebnis der internen Leistungsbeziehungen	-63.859,04	-67.059,42	-66.698,35	361,07 →
32		Jahresergebnis nach internen Leistungsbeziehungen (Nr. 30 und Nr. 31)	-181.270,09	-186.480,22	-173.671,30	12.808,92 ↗



104.263.00 - Musikschule

Teilergebnisrechnung 104.263.00 - Musikschule

Nr.	Konten	Bezeichnung	Ergebnis des Vorjahres 2023	Fortgeschriebener Ansatz des Haushaltsjahres 2024	Ergebnis des Haushaltsjahres 2024	Vergleich fortgeschriebener Ansatz / Ergebnis des Haushaltsjahres
10		Summe der Ordentlichen Erträge (Nr. 1-9)	33.876,34	34.268,00	32.027,85	-2.240,15 📉
19		Summe der Ordentlichen Aufwendungen (Nr. 11-18)	53.885,02	59.810,05	57.868,43	-1.941,62 📈
20		Verwaltungsergebnis (Nr. 10 ./. Nr. 19)	-20.008,68	-25.542,05	-25.840,58	-298,53 📈
23		Finanzergebnis (Nr. 21-22)	--	--	--	--
24		Ordentliches Ergebnis (Nr. 20 und Nr. 23)	-20.008,68	-25.542,05	-25.840,58	-298,53 📈
29H		Außerordentliche Ergebnis (Nr. 27 ./. Nr. 28)	--	--	--	--
30H		Jahresergebnis (Nr. 26 und Nr. 29)	-20.008,68	-25.542,05	-25.840,58	-298,53 📈
31		Ergebnis der internen Leistungsbeziehungen	-38.969,23	-40.470,67	-38.641,08	1.829,59 📈
32		Jahresergebnis nach internen Leistungsbeziehungen (Nr. 30 und Nr. 31)	-58.977,91	-66.012,72	-64.481,66	1.531,06 📈



104.272.00 - Bücherei

Teilergebnisrechnung 104.272.00 - Bücherei

Nr.	Konten	Bezeichnung	Ergebnis des Vorjahres 2023	Fortgeschriebener Ansatz des Haushaltsjahres 2024	Ergebnis des Haushaltsjahres 2024	Vergleich fortgeschriebener Ansatz / Ergebnis des Haushaltsjahres
10		Summe der Ordentlichen Erträge (Nr. 1-9)	--	--	--	--
19		Summe der Ordentlichen Aufwendungen (Nr. 11-18)	19.004,17	21.681,75	16.819,54	-4.862,21 ↘
20		Verwaltungsergebnis (Nr. 10 ./. Nr. 19)	-19.004,17	-21.681,75	-16.819,54	4.862,21 ↗
23		Finanzergebnis (Nr. 21-22)	--	--	--	--
24		Ordentliches Ergebnis (Nr. 20 und Nr. 23)	-19.004,17	-21.681,75	-16.819,54	4.862,21 ↗
29H		Außerordentliche Ergebnis (Nr. 27 ./. Nr. 28)	--	--	--	--
30H		Jahresergebnis (Nr. 26 und Nr. 29)	-19.004,17	-21.681,75	-16.819,54	4.862,21 ↗
31		Ergebnis der internen Leistungsbeziehungen	-25.119,70	-25.894,79	-25.569,10	325,69 ↗
32		Jahresergebnis nach internen Leistungsbeziehungen (Nr. 30 und Nr. 31)	-44.123,87	-47.576,54	-42.388,64	5.187,90 ↗



104.281.00 - Vereinsförderung Kultur

Teilergebnisrechnung 104.281.00 - Vereinsförderung Kultur

Nr.	Konten	Bezeichnung	Ergebnis des Vorjahres 2023	Fortgeschriebener Ansatz des Haushaltsjahres 2024	Ergebnis des Haushaltsjahres 2024	Vergleich fortgeschriebener Ansatz / Ergebnis des Haushaltsjahres
10		Summe der Ordentlichen Erträge (Nr. 1-9)	--	--	28,40	28,40 ↗
19		Summe der Ordentlichen Aufwendungen (Nr. 11-18)	59.439,50	60.407,12	60.140,84	-266,28 →
20		Verwaltungsergebnis (Nr. 10 ./. Nr. 19)	-59.439,50	-60.407,12	-60.112,44	294,68 →
23		Finanzergebnis (Nr. 21-22)	--	--	--	--
24		Ordentliches Ergebnis (Nr. 20 und Nr. 23)	-59.439,50	-60.407,12	-60.112,44	294,68 →
29H		Außerordentliche Ergebnis (Nr. 27 ./. Nr. 28)	--	--	-1,00	-1,00 ↘
30H		Jahresergebnis (Nr. 26 und Nr. 29)	-59.439,50	-60.407,12	-60.113,44	293,68 →
31		Ergebnis der internen Leistungsbeziehungen	-193.811,78	-165.123,25	-137.518,05	27.605,20 ↗
32		Jahresergebnis nach internen Leistungsbeziehungen (Nr. 30 und Nr. 31)	-253.251,28	-225.530,37	-197.631,49	27.898,88 ↗



104.281.10 - Veranstaltungen auf Burg Eppstein

Teilergebnisrechnung 104.281.10 - Veranstaltungen auf Burg Eppstein

Nr.	Konten	Bezeichnung	Ergebnis des Vorjahres 2023	Fortgeschriebener Ansatz des Haushaltsjahres 2024	Ergebnis des Haushaltsjahres 2024	Vergleich fortgeschriebener Ansatz / Ergebnis des Haushaltsjahres
10		Summe der Ordentlichen Erträge (Nr. 1-9)	45.778,55	60.050,00	48.342,24	-11.707,76
19		Summe der Ordentlichen Aufwendungen (Nr. 11-18)	67.324,26	74.033,69	61.257,28	-12.776,41
20		Verwaltungsergebnis (Nr. 10 ./. Nr. 19)	-21.545,71	-13.983,69	-12.915,04	1.068,65
23		Finanzergebnis (Nr. 21-22)	--	--	--	--
24		Ordentliches Ergebnis (Nr. 20 und Nr. 23)	-21.545,71	-13.983,69	-12.915,04	1.068,65
29H		Außerordentliche Ergebnis (Nr. 27 ./. Nr. 28)	--	--	--	--
30H		Jahresergebnis (Nr. 26 und Nr. 29)	-21.545,71	-13.983,69	-12.915,04	1.068,65
31		Ergebnis der internen Leistungsbeziehungen	-103.399,39	-108.860,33	-105.256,83	3.603,50
32		Jahresergebnis nach internen Leistungsbeziehungen (Nr. 30 und Nr. 31)	-124.945,10	-122.844,02	-118.171,87	4.672,15



104.281.20 - Sonstige Kulturveranstaltungen

Teilergebnisrechnung 104.281.20 - Sonstige Kulturveranstaltungen

Nr.	Konten	Bezeichnung	Ergebnis des Vorjahres 2023	Fortgeschriebener Ansatz des Haushaltsjahres 2024	Ergebnis des Haushaltsjahres 2024	Vergleich fortgeschriebener Ansatz / Ergebnis des Haushaltsjahres
10		Summe der Ordentlichen Erträge (Nr. 1-9)	5.170,04	5.500,00	6.244,60	744,60 ↗
19		Summe der Ordentlichen Aufwendungen (Nr. 11-18)	43.325,77	44.051,50	32.799,84	-11.251,66 ↘
20		Verwaltungsergebnis (Nr. 10 ./. Nr. 19)	-38.155,73	-38.551,50	-26.555,24	11.996,26 ↗
23		Finanzergebnis (Nr. 21-22)	--	--	--	--
24		Ordentliches Ergebnis (Nr. 20 und Nr. 23)	-38.155,73	-38.551,50	-26.555,24	11.996,26 ↗
29H		Außerordentliche Ergebnis (Nr. 27 ./. Nr. 28)	--	--	--	--
30H		Jahresergebnis (Nr. 26 und Nr. 29)	-38.155,73	-38.551,50	-26.555,24	11.996,26 ↗
31		Ergebnis der internen Leistungsbeziehungen	-118.372,45	-129.448,71	-120.124,24	9.324,47 ↗
32		Jahresergebnis nach internen Leistungsbeziehungen (Nr. 30 und Nr. 31)	-156.528,18	-168.000,21	-146.679,48	21.320,73 ↗



108.421.00 - Förderung Sportvereine

Teilergebnisrechnung 108.421.00 - Förderung Sportvereine

Nr.	Konten	Bezeichnung	Ergebnis des Vorjahres 2023	Fortgeschriebener Ansatz des Haushaltsjahres 2024	Ergebnis des Haushaltsjahres 2024	Vergleich fortgeschriebener Ansatz / Ergebnis des Haushaltsjahres
10		Summe der Ordentlichen Erträge (Nr. 1-9)	--	--	--	--
19		Summe der Ordentlichen Aufwendungen (Nr. 11-18)	26.011,72	22.037,64	22.512,77	475,13 ↗
20		Verwaltungsergebnis (Nr. 10 ./. Nr. 19)	-26.011,72	-22.037,64	-22.512,77	-475,13 ↘
23		Finanzergebnis (Nr. 21-22)	--	--	--	--
24		Ordentliches Ergebnis (Nr. 20 und Nr. 23)	-26.011,72	-22.037,64	-22.512,77	-475,13 ↘
29H		Außerordentliche Ergebnis (Nr. 27 ./. Nr. 28)	--	--	--	--
30H		Jahresergebnis (Nr. 26 und Nr. 29)	-26.011,72	-22.037,64	-22.512,77	-475,13 ↘
31		Ergebnis der internen Leistungsbeziehungen	-22.278,94	-24.522,38	-21.542,78	2.979,60 ↗
32		Jahresergebnis nach internen Leistungsbeziehungen (Nr. 30 und Nr. 31)	-48.290,66	-46.560,02	-44.055,55	2.504,47 ↗



115.573.00 - Märkte

Teilergebnisrechnung 115.573.00 - Märkte

Nr.	Konten	Bezeichnung	Ergebnis des Vorjahres 2023	Fortgeschriebener Ansatz des Haushaltsjahres 2024	Ergebnis des Haushaltsjahres 2024	Vergleich fortgeschriebener Ansatz / Ergebnis des Haushaltsjahres
10		Summe der Ordentlichen Erträge (Nr. 1-9)	--	500,00	--	-500,00 ↘
19		Summe der Ordentlichen Aufwendungen (Nr. 11-18)	28.770,97	35.110,92	39.549,87	4.438,95 ↗
20		Verwaltungsergebnis (Nr. 10 ./. Nr. 19)	-28.770,97	-34.610,92	-39.549,87	-4.938,95 ↘
23		Finanzergebnis (Nr. 21-22)	--	--	--	--
24		Ordentliches Ergebnis (Nr. 20 und Nr. 23)	-28.770,97	-34.610,92	-39.549,87	-4.938,95 ↘
29H		Außerordentliche Ergebnis (Nr. 27 ./. Nr. 28)	--	--	--	--
30H		Jahresergebnis (Nr. 26 und Nr. 29)	-28.770,97	-34.610,92	-39.549,87	-4.938,95 ↘
31		Ergebnis der internen Leistungsbeziehungen	-43.347,59	-47.876,66	-42.744,64	5.132,02 ↗
32		Jahresergebnis nach internen Leistungsbeziehungen (Nr. 30 und Nr. 31)	-72.118,56	-82.487,58	-82.294,51	193,07 →



12.10.03 - Kinder

Teilergebnisrechnung 12.10.03 - Kinder

Nr.	Konten	Bezeichnung	Ergebnis des Vorjahres 2023	Fortgeschriebener Ansatz des Haushaltsjahres 2024	Ergebnis des Haushaltsjahres 2024	Vergleich fortgeschriebener Ansatz / Ergebnis des Haushaltsjahres
02	51	Öffentlich-rechtliche Leistungsentgelte	114.468,00	101.500,00	118.861,40	17.361,40
03	548-549	Kostenersatzleistungen und -erstattungen	--	--	870,00	870,00
07	540-543	Erträge aus Zuweisungen und Zuschüssen für laufende Zwecke und allgemeine Umlagen	1.287.894,82	1.386.075,00	1.293.687,83	-92.387,17
08	546	Erträge aus der Auflösung von Sonderposten aus Investitionszuweisungen, -zuschüssen und Investitionsbeiträgen	4.843,00	4.843,00	4.895,60	52,60
09	53	Sonstige ordentliche Erträge	631.622,51	144.000,00	264.373,64	120.373,64
10		Summe der ordentlichen Erträge	2.038.828,33	1.636.418,00	1.682.688,47	46.270,47
11	62, 63, 640-643, 647-649, 65	Personalaufwendungen	2.128.583,86	2.390.088,01	2.530.343,60	140.255,59
13	60, 61, 67-69	Aufwendungen für Sach- und Dienstleistungen	291.055,90	259.484,35	305.221,21	45.736,86
14	66	Abschreibungen	51.564,10	66.632,22	70.387,16	3.754,94
15	71	Aufwendungen für Zuweisungen und Zuschüsse sowie besondere Finanzaufwendungen	4.274.251,53	4.056.600,00	3.969.757,71	-86.842,29
18	70, 74, 76	Sonstige ordentliche Aufwendungen	503,45	607,00	551,59	-55,41
19		Summe der ordentlichen Aufwendungen	6.745.958,84	6.773.411,58	6.876.261,27	102.849,69
20		Verwaltungsergebnis (Nr. 10 ./. Nr. 19)	-4.707.130,51	-5.136.993,58	-5.193.572,80	-56.579,22
23		Finanzergebnis (Nr. 21 ./. Nr. 22)	--	--	--	--
24		Gesamtbetrag der ordentlichen Erträge mit Finanzerträgen	2.038.828,33	1.636.418,00	1.682.688,47	46.270,47
25		Gesamtbetrag der ordentlichen Aufwendungen mit Finanzaufwand	6.745.958,84	6.773.411,58	6.876.261,27	102.849,69
26		Ordentliches Ergebnis (Nr. 24 ./. Nr. 25)	-4.707.130,51	-5.136.993,58	-5.193.572,80	-56.579,22
28	79	Außerordentliche Aufwendungen	--	--	8,00	8,00
29		Außerordentliches Ergebnis	--	--	-8,00	-8,00



Nr.	Konten	Bezeichnung	Ergebnis des Vorjahres 2023	Fortgeschriebener Ansatz des Haushaltsjahres 2024	Ergebnis des Haushaltsjahres 2024	Vergleich fortgeschriebener Ansatz / Ergebnis des Haushaltsjahres
		(Nr. 27 ./ Nr. 28)				
30		Jahresergebnis (Nr. 26 + Nr. 29)	-4.707.130,51	-5.136.993,58	-5.193.580,80	-56.587,22 ↘

Teilfinanzrechnung 12.10.03 - Kinder

Nr.	Bezeichnung	Ergebnis des Vorjahres 2023	Fortgeschriebener Ansatz des Haushaltsjahres 2024	Ergebnis des Haushaltsjahres 2024	Vergleich fortgeschriebener Ansatz / Ergebnis des Haushaltsjahres
	Einzahlungen aus Investitionstätigkeit				
20	Einzahlungen aus Investitionszuweisungen und -zuschüssen sowie aus Investitionsbeiträgen	--	--	17.230,00	17.230,00 ↗
	Einzahlungen aus Finanzierungstätigkeit				
	Summe	--	--	17.230,00	17.230,00 ↗
	Auszahlungen aus Investitionstätigkeit				
24A	Auszahlungen aus gewährten Investitionszuweisungen und -zuschüssen	41.900,00	14.500,00	--	-14.500,00 ↘
24	Auszahlungen für den Erwerb von Grundstücken und Gebäuden	--	15.000,00	--	-15.000,00 ↘
25	Auszahlungen für Baumaßnahmen	--	--	6.828,81	6.828,81 ↗
26	Auszahlungen für Investitionen in das sonstige Sachanlagevermögen und immaterielle Anlagevermögen	53.798,42	63.034,70	25.890,56	-37.144,14 ↘
	Auszahlungen für Finanzierungstätigkeit				
	Summe	95.698,42	92.534,70	32.719,37	-59.815,33 ↘
	Saldo (Einzahlungen ./ Auszahlungen)	-95.698,42	-92.534,70	-15.489,37	77.045,33 ↗

I



Investitionsübersicht 12.10.03 - Kinder

	Ergebnis des Vorjahres 2023	Fortgeschriebener Ansatz des Haushaltsjahres 2024	Ergebnis des Haushaltsjahres 2024	Vergleich fortgeschriebener Ansatz / Ergebnis des Haushaltsjahres
12.10.03 - Kinder	-95.698,42	-92.534,70	-15.489,37	77.045,33 ↗
I5001-0002 - KIGA Bremthal Erw. von bewegl Vermögensg.	-1.103,00	-5.050,00	--	5.050,00 ↗
<i>Auszahlung</i>	<i>1.103,00</i>	<i>5.050,00</i>	--	<i>-5.050,00 ↘</i>
I5001-0005 - Kath KITA Bremthal Zusch. freie Träger	--	-15.250,00	--	15.250,00 ↗
<i>Auszahlung</i>	--	<i>15.250,00</i>	--	<i>-15.250,00 ↘</i>
I5001-0006 - Ev KITA Eppstein Zusch. freie Träger	-41.000,00	--	--	--
<i>Auszahlung</i>	<i>41.000,00</i>	--	--	--
I5001-0007 - Montessori Kinderh. Zusch. freie Träger	-900,00	--	--	--
<i>Auszahlung</i>	<i>900,00</i>	--	--	--
I5001-0011 - Erwerb GWG KITA Bremthal	-1.936,00	-4.250,00	3.829,98	8.079,98 ↗
<i>Einzahlung</i>	--	--	<i>10.100,00</i>	<i>10.100,00 ↗</i>
<i>Auszahlung</i>	<i>1.936,00</i>	<i>4.250,00</i>	<i>6.270,02</i>	<i>2.020,02 ↗</i>
I5001-0012 - Erwerb GWG KIGA Niederjosbach	-959,48	-17.494,52	-13.861,59	3.632,93 ↗
<i>Einzahlung</i>	--	--	<i>7.130,00</i>	<i>7.130,00 ↗</i>
<i>Auszahlung</i>	<i>959,48</i>	<i>17.494,52</i>	<i>20.991,59</i>	<i>3.497,07 ↗</i>
I5001-0029 - Erwerb GWG KITA Ehlhalten	--	--	-642,60	-642,60 ↘
<i>Auszahlung</i>	--	--	<i>642,60</i>	<i>642,60 ↗</i>
I5001-0030 - KITA Ehlhalten Erw. von beweglichen Vermögensg.	--	-18.000,00	--	18.000,00 ↗
<i>Auszahlung</i>	--	<i>18.000,00</i>	--	<i>-18.000,00 ↘</i>
I6102-0013 - Spielgeräte Außengelände Kita Bremthal	--	-7.500,00	--	7.500,00 ↗
<i>Auszahlung</i>	--	<i>7.500,00</i>	--	<i>-7.500,00 ↘</i>
I6301-0027 - Kita NJB LED Beleuchtung	-14.867,55	--	--	--
<i>Auszahlung</i>	<i>14.867,55</i>	--	--	--
I6301-0028 - Kita NJB Heizungssteuerung	--	-4.000,00	--	4.000,00 ↗
<i>Auszahlung</i>	--	<i>4.000,00</i>	--	<i>-4.000,00 ↘</i>
I6301-0030 - Kinderbetreuungseinrichtungen im Stadtgebiet	-9.016,96	-4.815,16	-4.815,16	0,00 →
<i>Auszahlung</i>	<i>9.016,96</i>	<i>4.815,16</i>	<i>4.815,16</i>	<i>0,00 →</i>
I6301-0037 - Spielplatzgeräte für Kitas	-25.915,43	-16.175,02	--	16.175,02 ↗
<i>Auszahlung</i>	<i>25.915,43</i>	<i>16.175,02</i>	--	<i>-16.175,02 ↘</i>



106.365.00 - Kinderbetreuung

Teilergebnisrechnung 106.365.00 - Kinderbetreuung

Nr.	Konten	Bezeichnung	Ergebnis des Vorjahres 2023	Fortgeschriebener Ansatz des Haushaltsjahres 2024	Ergebnis des Haushaltsjahres 2024	Vergleich fortgeschriebener Ansatz / Ergebnis des Haushaltsjahres
10		Summe der Ordentlichen Erträge (Nr. 1-9)	2.038.828,33	1.636.418,00	1.682.688,47	46.270,47 ↗
19		Summe der Ordentlichen Aufwendungen (Nr. 11-18)	6.745.958,84	6.773.411,58	6.876.261,27	102.849,69 ↗
20		Verwaltungsergebnis (Nr. 10 ./. Nr. 19)	-4.707.130,51	-5.136.993,58	-5.193.572,80	-56.579,22 ↘
23		Finanzergebnis (Nr. 21-22)	--	--	--	--
24		Ordentliches Ergebnis (Nr. 20 und Nr. 23)	-4.707.130,51	-5.136.993,58	-5.193.572,80	-56.579,22 ↘
29H		Außerordentliche Ergebnis (Nr. 27 ./. Nr. 28)	--	--	-8,00	-8,00 ↘
30H		Jahresergebnis (Nr. 26 und Nr. 29)	-4.707.130,51	-5.136.993,58	-5.193.580,80	-56.587,22 ↘
31		Ergebnis der internen Leistungsbeziehungen	-779.457,57	-830.782,98	-746.786,24	83.996,74 ↗
32		Jahresergebnis nach internen Leistungsbeziehungen (Nr. 30 und Nr. 31)	-5.486.588,08	-5.967.776,56	-5.940.367,04	27.409,52 →



12.20.01 - Finanzmanagement

Teilergebnisrechnung 12.20.01 - Finanzmanagement

Nr.	Konten	Bezeichnung	Ergebnis des Vorjahres 2023	Fortgeschriebener Ansatz des Haushaltsjahres 2024	Ergebnis des Haushaltsjahres 2024	Vergleich fortgeschriebener Ansatz / Ergebnis des Haushaltsjahres
02	51	Öffentlich-rechtliche Leistungsentgelte	160,00	250,00	115,00	-135,00
03	548-549	Kostenersatzleistungen und -erstattungen	1.461,70	1.100,00	1.477,27	377,27
09	53	Sonstige ordentliche Erträge	16.611,64	4.699,04	5.894,78	1.195,74
10		Summe der ordentlichen Erträge	18.233,34	6.049,04	7.487,05	1.438,01
11	62, 63, 640-643, 647-649, 65	Personalaufwendungen	491.004,12	519.930,16	505.512,84	-14.417,32
13	60, 61, 67-69	Aufwendungen für Sach- und Dienstleistungen	105.745,57	116.477,80	108.129,09	-8.348,71
14	66	Abschreibungen	10.511,06	5.052,00	12.955,00	7.903,00
15	71	Aufwendungen für Zuweisungen und Zuschüsse sowie besondere Finanzaufwendungen	694,50	750,00	--	-750,00
19		Summe der ordentlichen Aufwendungen	607.955,25	642.209,96	626.596,93	-15.613,03
20		Verwaltungsergebnis (Nr. 10 ./. Nr. 19)	-589.721,91	-636.160,92	-619.109,88	17.051,04
21	56, 57	Finanzerträge	18.181,27	19.200,00	39.076,51	19.876,51
23		Finanzergebnis (Nr. 21 ./. Nr. 22)	18.181,27	19.200,00	39.076,51	19.876,51
24		Gesamtbetrag der ordentlichen Erträge mit Finanzerträgen	36.414,61	25.249,04	46.563,56	21.314,52
25		Gesamtbetrag der ordentlichen Aufwendungen mit Finanzaufwand	607.955,25	642.209,96	626.596,93	-15.613,03
26		Ordentliches Ergebnis (Nr. 24 ./. Nr. 25)	-571.540,64	-616.960,92	-580.033,37	36.927,55
27	59	Außerordentliche Erträge	8,13	--	27,67	27,67
29		Außerordentliches Ergebnis (Nr. 27 ./. Nr. 28)	8,13	--	27,67	27,67
30		Jahresergebnis (Nr. 26 + Nr. 29)	-571.532,51	-616.960,92	-580.005,70	36.955,22



Teilfinanzrechnung 12.20.01 - Finanzmanagement

Nr.	Bezeichnung	Ergebnis des Vorjahres 2023	Fortgeschriebener Ansatz des Haushaltsjahres 2024	Ergebnis des Haushaltsjahres 2024	Vergleich fortgeschriebener Ansatz / Ergebnis des Haushaltsjahres
	Einzahlungen aus Investitionstätigkeit				
20	Einzahlungen aus Investitionszuweisungen und -zuschüssen sowie aus Investitionsbeiträgen	--	10.000,00	--	-10.000,00 ↘
	Einzahlungen aus Finanzierungstätigkeit				
	Summe	--	10.000,00	--	-10.000,00 ↘
	Auszahlungen aus Investitionstätigkeit				
26	Auszahlungen für Investitionen in das sonstige Sachanlagevermögen und immaterielle Anlagevermögen	--	323,57	--	-323,57 ↗
	Auszahlungen für Finanzierungstätigkeit				
	Summe	--	323,57	--	-323,57 ↗
	Saldo (Einzahlungen ./i. Auszahlungen)	--	9.676,43	--	-9.676,43 ↘

Investitionsübersicht 12.20.01 - Finanzmanagement

	Ergebnis des Vorjahres 2023	Fortgeschriebener Ansatz des Haushaltsjahres 2024	Ergebnis des Haushaltsjahres 2024	Vergleich fortgeschriebener Ansatz / Ergebnis des Haushaltsjahres
12.20.01 - Finanzmanagement	--	9.676,43	--	-9.676,43 ↘
11001-0001 - Finanzsoftware inkl. Dokumentenverwaltung	--	9.676,43	--	-9.676,43 ↘
<i>Einzahlung</i>	--	10.000,00	--	-10.000,00 ↘
<i>Auszahlung</i>	--	323,57	--	-323,57 ↗



101.111.30 - Finanzverwaltung

Teilergebnisrechnung 101.111.30 - Finanzverwaltung

Nr.	Konten	Bezeichnung	Ergebnis des Vorjahres 2023	Fortgeschriebener Ansatz des Haushaltsjahres 2024	Ergebnis des Haushaltsjahres 2024	Vergleich fortgeschriebener Ansatz / Ergebnis des Haushaltsjahres
10		Summe der Ordentlichen Erträge (Nr. 1-9)	18.233,34	6.049,04	7.487,05	1.438,01 ↗
19		Summe der Ordentlichen Aufwendungen (Nr. 11-18)	605.581,50	641.459,96	625.360,85	-16.099,11 ↘
20		Verwaltungsergebnis (Nr. 10 ./. Nr. 19)	-587.348,16	-635.410,92	-617.873,80	17.537,12 ↗
23		Finanzergebnis (Nr. 21-22)	18.181,27	19.200,00	39.076,51	19.876,51 ↗
24		Ordentliches Ergebnis (Nr. 20 und Nr. 23)	-569.166,89	-616.210,92	-578.797,29	37.413,63 ↗
29H		Außerordentliche Ergebnis (Nr. 27 ./. Nr. 28)	8,13	--	27,67	27,67 ↗
30H		Jahresergebnis (Nr. 26 und Nr. 29)	-569.158,76	-616.210,92	-578.769,62	37.441,30 ↗
31		Ergebnis der internen Leistungsbeziehungen	569.158,76	616.210,92	578.769,62	-37.441,30 ↘
32		Jahresergebnis nach internen Leistungsbeziehungen (Nr. 30 und Nr. 31)	0,00	0,00	0,00	0,00 →



101.111.35 - Submission

Teilergebnisrechnung 101.111.35 - Submission

Nr.	Konten	Bezeichnung	Ergebnis des Vorjahres 2023	Fortgeschriebener Ansatz des Haushaltsjahres 2024	Ergebnis des Haushaltsjahres 2024	Vergleich fortgeschriebener Ansatz / Ergebnis des Haushaltsjahres
10		Summe der Ordentlichen Erträge (Nr. 1-9)	--	--	--	--
19		Summe der Ordentlichen Aufwendungen (Nr. 11-18)	2.373,75	750,00	1.236,08	486,08 ↗
20		Verwaltungsergebnis (Nr. 10 ./. Nr. 19)	-2.373,75	-750,00	-1.236,08	-486,08 ↘
23		Finanzergebnis (Nr. 21-22)	--	--	--	--
24		Ordentliches Ergebnis (Nr. 20 und Nr. 23)	-2.373,75	-750,00	-1.236,08	-486,08 ↘
29H		Außerordentliche Ergebnis (Nr. 27 ./. Nr. 28)	--	--	--	--
30H		Jahresergebnis (Nr. 26 und Nr. 29)	-2.373,75	-750,00	-1.236,08	-486,08 ↘
31		Ergebnis der internen Leistungsbeziehungen	2.373,75	750,00	1.236,08	486,08 ↗
32		Jahresergebnis nach internen Leistungsbeziehungen (Nr. 30 und Nr. 31)	0,00	0,00	0,00	0,00 →



12.20.02 - Konzessionen

Teilergebnisrechnung 12.20.02 - Konzessionen

Nr.	Konten	Bezeichnung	Ergebnis des Vorjahres 2023	Fortgeschriebener Ansatz des Haushaltsjahres 2024	Ergebnis des Haushaltsjahres 2024	Vergleich fortgeschriebener Ansatz / Ergebnis des Haushaltsjahres
09	53	Sonstige ordentliche Erträge	368.960,50	365.000,00	229.450,85	-135.549,15 ↘
10		Summe der ordentlichen Erträge	368.960,50	365.000,00	229.450,85	-135.549,15 ↘
19		Summe der ordentlichen Aufwendungen	--	--	--	--
20		Verwaltungsergebnis (Nr. 10 ./. Nr. 19)	368.960,50	365.000,00	229.450,85	-135.549,15 ↘
23		Finanzergebnis (Nr. 21 ./. Nr. 22)	--	--	--	--
24		Gesamtbetrag der ordentlichen Erträge mit Finanzerträgen	368.960,50	365.000,00	229.450,85	-135.549,15 ↘
25		Gesamtbetrag der ordentlichen Aufwendungen mit Finanzaufwand	--	--	--	--
26		Ordentliches Ergebnis (Nr. 24 ./. Nr. 25)	368.960,50	365.000,00	229.450,85	-135.549,15 ↘
29		Außerordentliches Ergebnis (Nr. 27 ./. Nr. 28)	--	--	--	--
30		Jahresergebnis (Nr. 26 + Nr. 29)	368.960,50	365.000,00	229.450,85	-135.549,15 ↘



111.531.00 - Elektrizitätsversorgung

Teilergebnisrechnung 111.531.00 - Elektrizitätsversorgung

Nr.	Konten	Bezeichnung	Ergebnis des Vorjahres 2023	Fortgeschriebener Ansatz des Haushaltsjahres 2024	Ergebnis des Haushaltsjahres 2024	Vergleich fortgeschriebener Ansatz / Ergebnis des Haushaltsjahres
10		Summe der Ordentlichen Erträge (Nr. 1-9)	338.159,49	330.000,00	205.787,14	-124.212,86
19		Summe der Ordentlichen Aufwendungen (Nr. 11-18)	--	--	--	--
20		Verwaltungsergebnis (Nr. 10 ./. Nr. 19)	338.159,49	330.000,00	205.787,14	-124.212,86
23		Finanzergebnis (Nr. 21-22)	--	--	--	--
24		Ordentliches Ergebnis (Nr. 20 und Nr. 23)	338.159,49	330.000,00	205.787,14	-124.212,86
29H		Außerordentliche Ergebnis (Nr. 27 ./. Nr. 28)	--	--	--	--
30H		Jahresergebnis (Nr. 26 und Nr. 29)	338.159,49	330.000,00	205.787,14	-124.212,86
31		Ergebnis der internen Leistungsbeziehungen	-16.968,63	-18.537,47	-16.796,37	1.741,10
32		Jahresergebnis nach internen Leistungsbeziehungen (Nr. 30 und Nr. 31)	321.190,86	311.462,53	188.990,77	-122.471,76



111.532.00 - Gasversorgung

Teilergebnisrechnung 111.532.00 - Gasversorgung

Nr.	Konten	Bezeichnung	Ergebnis des Vorjahres 2023	Fortgeschriebener Ansatz des Haushaltsjahres 2024	Ergebnis des Haushaltsjahres 2024	Vergleich fortgeschriebener Ansatz / Ergebnis des Haushaltsjahres
10		Summe der Ordentlichen Erträge (Nr. 1-9)	30.801,01	35.000,00	23.663,71	-11.336,29 ↘
19		Summe der Ordentlichen Aufwendungen (Nr. 11-18)	--	--	--	--
20		Verwaltungsergebnis (Nr. 10 ./. Nr. 19)	30.801,01	35.000,00	23.663,71	-11.336,29 ↘
23		Finanzergebnis (Nr. 21-22)	--	--	--	--
24		Ordentliches Ergebnis (Nr. 20 und Nr. 23)	30.801,01	35.000,00	23.663,71	-11.336,29 ↘
29H		Außerordentliche Ergebnis (Nr. 27 ./. Nr. 28)	--	--	--	--
30H		Jahresergebnis (Nr. 26 und Nr. 29)	30.801,01	35.000,00	23.663,71	-11.336,29 ↘
31		Ergebnis der internen Leistungsbeziehungen	-16.968,62	-18.537,47	-16.796,36	1.741,11 ↗
32		Jahresergebnis nach internen Leistungsbeziehungen (Nr. 30 und Nr. 31)	13.832,39	16.462,53	6.867,35	-9.595,18 ↘

**12.20.03 - Abfallwirtschaft****Teilergebnisrechnung 12.20.03 - Abfallwirtschaft**

Nr.	Konten	Bezeichnung	Ergebnis des Vorjahres 2023	Fortgeschriebener Ansatz des Haushaltsjahres 2024	Ergebnis des Haushaltsjahres 2024	Vergleich fortgeschriebener Ansatz / Ergebnis des Haushaltsjahres
02	51	Öffentlich-rechtliche Leistungsentgelte	1.310.242,25	1.331.312,80	1.347.571,22	16.258,42 ↗
08	546	Erträge aus der Auflösung von Sonderposten aus Investitionszuweisungen, -zuschüssen und Investitionsbeiträgen	--	--	73.283,65	73.283,65 ↗
09	53	Sonstige ordentliche Erträge	203.056,85	115.716,00	136.516,13	20.800,13 ↗
10		Summe der ordentlichen Erträge	1.513.299,10	1.447.028,80	1.557.371,00	110.342,20 ↗
11	62, 63, 640-643, 647-649, 65	Personalaufwendungen	53.080,74	55.674,27	62.147,49	6.473,22 ↗
13	60, 61, 67-69	Aufwendungen für Sach- und Dienstleistungen	1.418.874,84	1.385.132,14	1.454.254,85	69.122,71 ↗
14	66	Abschreibungen	502,08	128,00	477,90	349,90 ↗
19		Summe der ordentlichen Aufwendungen	1.472.457,66	1.440.934,41	1.516.880,24	75.945,83 ↗
20		Verwaltungsergebnis (Nr. 10 ./. Nr. 19)	40.841,44	6.094,39	40.490,76	34.396,37 ↗
23		Finanzergebnis (Nr. 21 ./. Nr. 22)	--	--	--	--
24		Gesamtbetrag der ordentlichen Erträge mit Finanzerträgen	1.513.299,10	1.447.028,80	1.557.371,00	110.342,20 ↗
25		Gesamtbetrag der ordentlichen Aufwendungen mit Finanzaufwand	1.472.457,66	1.440.934,41	1.516.880,24	75.945,83 ↗
26		Ordentliches Ergebnis (Nr. 24 ./. Nr. 25)	40.841,44	6.094,39	40.490,76	34.396,37 ↗
27	59	Außerordentliche Erträge	--	--	0,09	0,09 ↗
29		Außerordentliches Ergebnis (Nr. 27 ./. Nr. 28)	--	--	0,09	0,09 ↗
30		Jahresergebnis (Nr. 26 + Nr. 29)	40.841,44	6.094,39	40.490,85	34.396,46 ↗



Teilfinanzrechnung 12.20.03 - Abfallwirtschaft

Nr.	Bezeichnung	Ergebnis des Vorjahres 2023	Fortgeschriebener Ansatz des Haushaltsjahres 2024	Ergebnis des Haushaltsjahres 2024	Vergleich fortgeschriebener Ansatz / Ergebnis des Haushaltsjahres
	Einzahlungen aus Investitionstätigkeit				
	Einzahlungen aus Finanzierungstätigkeit				
	Auszahlungen aus Investitionstätigkeit				
25	Auszahlungen für Baumaßnahmen	--	52.770,00	52.764,29	-5,71 →
	Auszahlungen für Finanzierungstätigkeit				
	Summe	--	52.770,00	52.764,29	-5,71 →
	Saldo (Einzahlungen ./ Auszahlungen)	--	-52.770,00	-52.764,29	5,71 →

Investitionsübersicht 12.20.03 - Abfallwirtschaft

	Ergebnis des Vorjahres 2023	Fortgeschriebener Ansatz des Haushaltsjahres 2024	Ergebnis des Haushaltsjahres 2024	Vergleich fortgeschriebener Ansatz / Ergebnis des Haushaltsjahres
12.20.03 - Abfallwirtschaft	--	-52.770,00	-52.764,29	5,71 →
I2001-0003 - Erneuerung Wertstoffhof	--	-52.770,00	-52.764,29	5,71 →
<i>Auszahlung</i>	--	52.770,00	52.764,29	-5,71 →



111.537.00 - Abfallwirtschaft

Teilergebnisrechnung 111.537.00 - Abfallwirtschaft

Nr.	Konten	Bezeichnung	Ergebnis des Vorjahres 2023	Fortgeschriebener Ansatz des Haushaltsjahres 2024	Ergebnis des Haushaltsjahres 2024	Vergleich fortgeschriebener Ansatz / Ergebnis des Haushaltsjahres
10		Summe der Ordentlichen Erträge (Nr. 1-9)	1.513.299,10	1.447.028,80	1.557.371,00	110.342,20 ↗
19		Summe der Ordentlichen Aufwendungen (Nr. 11-18)	1.472.457,66	1.440.934,41	1.516.880,24	75.945,83 ↗
20		Verwaltungsergebnis (Nr. 10 ./. Nr. 19)	40.841,44	6.094,39	40.490,76	34.396,37 ↗
23		Finanzergebnis (Nr. 21-22)	--	--	--	--
24		Ordentliches Ergebnis (Nr. 20 und Nr. 23)	40.841,44	6.094,39	40.490,76	34.396,37 ↗
29H		Außerordentliche Ergebnis (Nr. 27 ./. Nr. 28)	--	--	0,09	0,09 ↗
30H		Jahresergebnis (Nr. 26 und Nr. 29)	40.841,44	6.094,39	40.490,85	34.396,46 ↗
31		Ergebnis der internen Leistungsbeziehungen	-40.841,44	-41.910,82	-38.175,90	3.734,92 ↗
32		Jahresergebnis nach internen Leistungsbeziehungen (Nr. 30 und Nr. 31)	0,00	-35.816,43	2.314,95	38.131,38 ↗

**12.20.04 - Verwaltungskostenanteile****Teilergebnisrechnung 12.20.04 - Verwaltungskostenanteile**

Nr.	Konten	Bezeichnung	Ergebnis des Vorjahres 2023	Fortgeschriebener Ansatz des Haushaltsjahres 2024	Ergebnis des Haushaltsjahres 2024	Vergleich fortgeschriebener Ansatz / Ergebnis des Haushaltsjahres
03	548-549	Kostenersatzleistungen und -erstattungen	45.155,50	85.000,00	85.762,09	762,09 →
09	53	Sonstige ordentliche Erträge	13,56	--	22,56	22,56 ↗
10		Summe der ordentlichen Erträge	45.169,06	85.000,00	85.784,65	784,65 →
11	62, 63, 640-643, 647-649, 65	Personalaufwendungen	20.801,77	52.260,96	55.189,37	2.928,41 ↗
13	60, 61, 67-69	Aufwendungen für Sach- und Dienstleistungen	133,99	138,00	133,98	-4,02 ↘
15	71	Aufwendungen für Zuweisungen und Zuschüsse sowie besondere Finanzaufwendungen	226.845,06	300.000,00	279.146,42	-20.853,58 ↘
19		Summe der ordentlichen Aufwendungen	247.780,82	352.398,96	334.469,77	-17.929,19 ↘
20		Verwaltungsergebnis (Nr. 10 ./. Nr. 19)	-202.611,76	-267.398,96	-248.685,12	18.713,84 ↗
23		Finanzergebnis (Nr. 21 ./. Nr. 22)	--	--	--	--
24		Gesamtbetrag der ordentlichen Erträge mit Finanzerträgen	45.169,06	85.000,00	85.784,65	784,65 →
25		Gesamtbetrag der ordentlichen Aufwendungen mit Finanzaufwand	247.780,82	352.398,96	334.469,77	-17.929,19 ↘
26		Ordentliches Ergebnis (Nr. 24 ./. Nr. 25)	-202.611,76	-267.398,96	-248.685,12	18.713,84 ↗
27	59	Außerordentliche Erträge	--	--	392,59	392,59 ↗
28	79	Außerordentliche Aufwendungen	--	--	392,59	392,59 ↗
29		Außerordentliches Ergebnis (Nr. 27 ./. Nr. 28)	--	--	0,00	0,00 →
30		Jahresergebnis (Nr. 26 + Nr. 29)	-202.611,76	-267.398,96	-248.685,12	18.713,84 ↗



Teilfinanzrechnung 12.20.04 - Verwaltungskostenanteile

Nr.	Bezeichnung	Ergebnis des Vorjahres 2023	Fortgeschriebener Ansatz des Haushaltsjahres 2024	Ergebnis des Haushaltsjahres 2024	Vergleich fortgeschriebener Ansatz / Ergebnis des Haushaltsjahres
	Einzahlungen aus Investitionstätigkeit				
	Einzahlungen aus Finanzierungstätigkeit				
	Auszahlungen aus Investitionstätigkeit				
27	Auszahlungen für Investitionen in das Finanzanlagevermögen	30.000,00	--	--	--
	Auszahlungen für Finanzierungstätigkeit				
	Summe	30.000,00	--	--	--
	Saldo (Einzahlungen ./ Auszahlungen)	-30.000,00	--	--	--



109.511.10 - Verwaltungskosten Stadt SWE GmbH

Teilergebnisrechnung 109.511.10 - Verwaltungskosten Stadt SWE GmbH

Nr.	Konten	Bezeichnung	Ergebnis des Vorjahres 2023	Fortgeschriebener Ansatz des Haushaltsjahres 2024	Ergebnis des Haushaltsjahres 2024	Vergleich fortgeschriebener Ansatz / Ergebnis des Haushaltsjahres
10		Summe der Ordentlichen Erträge (Nr. 1-9)	45.169,06	85.000,00	85.784,65	784,65 →
19		Summe der Ordentlichen Aufwendungen (Nr. 11-18)	247.780,82	352.398,96	334.469,77	-17.929,19 ↘
20		Verwaltungsergebnis (Nr. 10 ./. Nr. 19)	-202.611,76	-267.398,96	-248.685,12	18.713,84 ↗
23		Finanzergebnis (Nr. 21-22)	--	--	--	--
24		Ordentliches Ergebnis (Nr. 20 und Nr. 23)	-202.611,76	-267.398,96	-248.685,12	18.713,84 ↗
29H		Außerordentliche Ergebnis (Nr. 27 ./. Nr. 28)	--	--	0,00	0,00 →
30H		Jahresergebnis (Nr. 26 und Nr. 29)	-202.611,76	-267.398,96	-248.685,12	18.713,84 ↗
31		Ergebnis der internen Leistungsbeziehungen	-24.233,30	-25.565,00	-30.461,30	-4.896,30 ↘
32		Jahresergebnis nach internen Leistungsbeziehungen (Nr. 30 und Nr. 31)	-226.845,06	-292.963,96	-279.146,42	13.817,54 ↗



12.30.01 - Sicherheit und Ordnung

Teilergebnisrechnung 12.30.01 - Sicherheit und Ordnung

Nr.	Konten	Bezeichnung	Ergebnis des Vorjahres 2023	Fortgeschriebener Ansatz des Haushaltsjahres 2024	Ergebnis des Haushaltsjahres 2024	Vergleich fortgeschriebener Ansatz / Ergebnis des Haushaltsjahres
01	50	Privatrechtliche Leistungsentgelte	22,80	50,00	3,30	-46,70 ↘
02	51	Öffentlich-rechtliche Leistungsentgelte	792.926,81	959.606,96	786.828,02	-172.778,94 ↘
03	548-549	Kostensersatzleistungen und -erstattungen	243.187,94	660.746,81	702.130,50	41.383,69 ↗
09	53	Sonstige ordentliche Erträge	6.413,74	--	2.292,68	2.292,68 ↗
10		Summe der ordentlichen Erträge	1.042.551,29	1.620.403,77	1.491.254,50	-129.149,27 ↘
11	62, 63, 640-643, 647-649, 65	Personalaufwendungen	759.127,33	967.029,25	921.121,07	-45.908,18 ↘
13	60, 61, 67-69	Aufwendungen für Sach- und Dienstleistungen	698.641,87	1.193.305,77	1.196.481,85	3.176,08 →
14	66	Abschreibungen	19.855,93	3.152,93	7.636,85	4.483,92 ↗
15	71	Aufwendungen für Zuweisungen und Zuschüsse sowie besondere Finanzaufwendungen	67.226,65	69.600,00	64.882,11	-4.717,89 ↘
18	70, 74, 76	Sonstige ordentliche Aufwendungen	390,79	200,00	288,00	88,00 ↗
19		Summe der ordentlichen Aufwendungen	1.545.242,57	2.233.287,95	2.190.409,88	-42.878,07 ↘
20		Verwaltungsergebnis (Nr. 10 ./. Nr. 19)	-502.691,28	-612.884,18	-699.155,38	-86.271,20 ↘
23		Finanzergebnis (Nr. 21 ./. Nr. 22)	--	--	--	--
24		Gesamtbetrag der ordentlichen Erträge mit Finanzerträgen	1.042.551,29	1.620.403,77	1.491.254,50	-129.149,27 ↘
25		Gesamtbetrag der ordentlichen Aufwendungen mit Finanzaufwand	1.545.242,57	2.233.287,95	2.190.409,88	-42.878,07 ↘
26		Ordentliches Ergebnis (Nr. 24 ./. Nr. 25)	-502.691,28	-612.884,18	-699.155,38	-86.271,20 ↘
27	59	Außerordentliche Erträge	102,03	--	48,10	48,10 ↗
28	79	Außerordentliche Aufwendungen	--	--	3,00	3,00 ↗
29		Außerordentliches Ergebnis (Nr. 27 ./. Nr. 28)	102,03	--	45,10	45,10 ↗
30		Jahresergebnis (Nr. 26 + Nr. 29)	-502.589,25	-612.884,18	-699.110,28	-86.226,10 ↘



Teilfinanzrechnung 12.30.01 - Sicherheit und Ordnung

Nr.	Bezeichnung	Ergebnis des Vorjahres 2023	Fortgeschriebener Ansatz des Haushaltsjahres 2024	Ergebnis des Haushaltsjahres 2024	Vergleich fortgeschriebener Ansatz / Ergebnis des Haushaltsjahres
	Einzahlungen aus Investitionstätigkeit				
	Einzahlungen aus Finanzierungstätigkeit				
	Auszahlungen aus Investitionstätigkeit				
25	Auszahlungen für Baumaßnahmen	--	1.136,00	--	-1.136,00 ↘
26	Auszahlungen für Investitionen in das sonstige Sachanlagevermögen und immaterielle Anlagevermögen	1.778,93	19.952,91	14.631,35	-5.321,56 ↘
	Auszahlungen für Finanzierungstätigkeit				
	Summe	1.778,93	21.088,91	14.631,35	-6.457,56 ↘
	Saldo (Einzahlungen ./i. Auszahlungen)	-1.778,93	-21.088,91	-14.631,35	6.457,56 ↗



Investitionsübersicht 12.30.01 - Sicherheit und Ordnung

	Ergebnis des Vorjahres 2023	Fortgeschriebener Ansatz des Haushaltsjahres 2024	Ergebnis des Haushaltsjahres 2024	Vergleich fortgeschriebener Ansatz / Ergebnis des Haushaltsjahres
12.30.01 - Sicherheit und Ordnung	-1.778,93	-21.088,91	-14.631,35	6.457,56 ↗
I1001-0005 - Erneuerung MESO	--	-4.238,91	-981,96	3.256,95 ↗
<i>Auszahlung</i>	--	4.238,91	981,96	-3.256,95 ↘
I3001-0001 - Erwerb GWG Ordnung Amt 30	--	-1.136,00	-349,00	787,00 ↗
<i>Auszahlung</i>	--	1.136,00	349,00	-787,00 ↘
I3001-0004 - Erneuerung Migewa-Gewerbeprogramm	--	-15.000,00	-12.586,39	2.413,61 ↗
<i>Auszahlung</i>	--	15.000,00	12.586,39	-2.413,61 ↘
I3001-0005 - Seitenradar	-1.778,93	--	--	--
<i>Auszahlung</i>	1.778,93	--	--	--
I3001-0006 - Erwerb AV FB 30	--	-714,00	-714,00	0,00 →
<i>Auszahlung</i>	--	714,00	714,00	0,00 →



102.121.00 - Statistik und Wahlen

Teilergebnisrechnung 102.121.00 - Statistik und Wahlen

Nr.	Konten	Bezeichnung	Ergebnis des Vorjahres 2023	Fortgeschriebener Ansatz des Haushaltsjahres 2024	Ergebnis des Haushaltsjahres 2024	Vergleich fortgeschriebener Ansatz / Ergebnis des Haushaltsjahres
10		Summe der Ordentlichen Erträge (Nr. 1-9)	22,68	16.496,81	16.496,81	0,00 →
19		Summe der Ordentlichen Aufwendungen (Nr. 11-18)	87.523,95	100.193,51	70.383,01	-29.810,50 ↘
20		Verwaltungsergebnis (Nr. 10 ./. Nr. 19)	-87.501,27	-83.696,70	-53.886,20	29.810,50 ↗
23		Finanzergebnis (Nr. 21-22)	--	--	--	--
24		Ordentliches Ergebnis (Nr. 20 und Nr. 23)	-87.501,27	-83.696,70	-53.886,20	29.810,50 ↗
29H		Außerordentliche Ergebnis (Nr. 27 ./. Nr. 28)	--	--	--	--
30H		Jahresergebnis (Nr. 26 und Nr. 29)	-87.501,27	-83.696,70	-53.886,20	29.810,50 ↗
31		Ergebnis der internen Leistungsbeziehungen	-29.745,43	-31.751,41	-62.195,97	-30.444,56 ↘
32		Jahresergebnis nach internen Leistungsbeziehungen (Nr. 30 und Nr. 31)	-117.246,70	-115.448,11	-116.082,17	-634,06 →



102.122.00 - Ordnungsaufgaben

Teilergebnisrechnung 102.122.00 - Ordnungsaufgaben

Nr.	Konten	Bezeichnung	Ergebnis des Vorjahres 2023	Fortgeschriebener Ansatz des Haushaltsjahres 2024	Ergebnis des Haushaltsjahres 2024	Vergleich fortgeschriebener Ansatz / Ergebnis des Haushaltsjahres
10		Summe der Ordentlichen Erträge (Nr. 1-9)	914.160,26	1.462.600,00	1.333.195,60	-129.404,40 ↘
19		Summe der Ordentlichen Aufwendungen (Nr. 11-18)	1.071.198,95	1.719.436,33	1.705.650,95	-13.785,38 →
20		Verwaltungsergebnis (Nr. 10 ./. Nr. 19)	-157.038,69	-256.836,33	-372.455,35	-115.619,02 ↘
23		Finanzergebnis (Nr. 21-22)	--	--	--	--
24		Ordentliches Ergebnis (Nr. 20 und Nr. 23)	-157.038,69	-256.836,33	-372.455,35	-115.619,02 ↘
29H		Außerordentliche Ergebnis (Nr. 27 ./. Nr. 28)	50,00	--	-3,00	-3,00 ↘
30H		Jahresergebnis (Nr. 26 und Nr. 29)	-156.988,69	-256.836,33	-372.458,35	-115.622,02 ↘
31		Ergebnis der internen Leistungsbeziehungen	-258.542,02	-255.557,40	-277.448,04	-21.890,64 ↘
32		Jahresergebnis nach internen Leistungsbeziehungen (Nr. 30 und Nr. 31)	-415.530,71	-512.393,73	-649.906,39	-137.512,66 ↘



102.122.20 - Melde- und Personenstandswesen

Teilergebnisrechnung 102.122.20 - Melde- und Personenstandswesen

Nr.	Konten	Bezeichnung	Ergebnis des Vorjahres 2023	Fortgeschriebener Ansatz des Haushaltsjahres 2024	Ergebnis des Haushaltsjahres 2024	Vergleich fortgeschriebener Ansatz / Ergebnis des Haushaltsjahres
10		Summe der Ordentlichen Erträge (Nr. 1-9)	128.368,35	141.306,96	141.562,09	255,13 →
19		Summe der Ordentlichen Aufwendungen (Nr. 11-18)	386.519,67	413.658,11	414.375,92	717,81 →
20		Verwaltungsergebnis (Nr. 10 ./. Nr. 19)	-258.151,32	-272.351,15	-272.813,83	-462,68 →
23		Finanzergebnis (Nr. 21-22)	--	--	--	--
24		Ordentliches Ergebnis (Nr. 20 und Nr. 23)	-258.151,32	-272.351,15	-272.813,83	-462,68 →
29H		Außerordentliche Ergebnis (Nr. 27 ./. Nr. 28)	52,03	--	48,10	48,10 ↗
30H		Jahresergebnis (Nr. 26 und Nr. 29)	-258.099,29	-272.351,15	-272.765,73	-414,58 →
31		Ergebnis der internen Leistungsbeziehungen	-272.568,30	-289.769,00	-251.420,12	38.348,88 ↗
32		Jahresergebnis nach internen Leistungsbeziehungen (Nr. 30 und Nr. 31)	-530.667,59	-562.120,15	-524.185,85	37.934,30 ↗

**12.30.02 - Friedhofs- und Bestattungswesen****Teilergebnisrechnung 12.30.02 - Friedhofs- und Bestattungswesen**

Nr.	Konten	Bezeichnung	Ergebnis des Vorjahres 2023	Fortgeschriebener Ansatz des Haushaltsjahres 2024	Ergebnis des Haushaltsjahres 2024	Vergleich fortgeschriebener Ansatz / Ergebnis des Haushaltsjahres
02	51	Öffentlich-rechtliche Leistungsentgelte	236.587,97	205.905,00	224.631,47	18.726,47
07	540-543	Erträge aus Zuweisungen und Zuschüssen für laufende Zwecke und allgemeine Umlagen	--	164,00	290,50	126,50
09	53	Sonstige ordentliche Erträge	178,70	--	213,22	213,22
10		Summe der ordentlichen Erträge	236.766,67	206.069,00	225.135,19	19.066,19
11	62, 63, 640-643, 647-649, 65	Personalaufwendungen	55.960,71	54.103,34	59.065,05	4.961,71
13	60, 61, 67-69	Aufwendungen für Sach- und Dienstleistungen	133.593,10	192.395,00	141.255,06	-51.139,94
14	66	Abschreibungen	9.164,91	57.895,91	59.001,42	1.105,51
19		Summe der ordentlichen Aufwendungen	198.718,72	304.394,25	259.321,53	-45.072,72
20		Verwaltungsergebnis (Nr. 10 ./. Nr. 19)	38.047,95	-98.325,25	-34.186,34	64.138,91
23		Finanzergebnis (Nr. 21 ./. Nr. 22)	--	--	--	--
24		Gesamtbetrag der ordentlichen Erträge mit Finanzerträgen	236.766,67	206.069,00	225.135,19	19.066,19
25		Gesamtbetrag der ordentlichen Aufwendungen mit Finanzaufwand	198.718,72	304.394,25	259.321,53	-45.072,72
26		Ordentliches Ergebnis (Nr. 24 ./. Nr. 25)	38.047,95	-98.325,25	-34.186,34	64.138,91
28	79	Außerordentliche Aufwendungen	--	--	1,00	1,00
29		Außerordentliches Ergebnis (Nr. 27 ./. Nr. 28)	--	--	-1,00	-1,00
30		Jahresergebnis (Nr. 26 + Nr. 29)	38.047,95	-98.325,25	-34.187,34	64.137,91



Teilfinanzrechnung 12.30.02 - Friedhofs- und Bestattungswesen

Nr.	Bezeichnung	Ergebnis des Vorjahres 2023	Fortgeschriebener Ansatz des Haushaltsjahres 2024	Ergebnis des Haushaltsjahres 2024	Vergleich fortgeschriebener Ansatz / Ergebnis des Haushaltsjahres
	Einzahlungen aus Investitionstätigkeit				
	Einzahlungen aus Finanzierungstätigkeit				
	Auszahlungen aus Investitionstätigkeit				
24	Auszahlungen für den Erwerb von Grundstücken und Gebäuden	--	54.086,00	--	-54.086,00 ↘
25	Auszahlungen für Baumaßnahmen	--	1.700,00	--	-1.700,00 ↘
26	Auszahlungen für Investitionen in das sonstige Sachanlagevermögen und immaterielle Anlagevermögen	46.294,91	13.804,14	13.787,42	-16,72 →
	Auszahlungen für Finanzierungstätigkeit				
	Summe	46.294,91	69.590,14	13.787,42	-55.802,72 ↘
	Saldo (Einzahlungen ./i. Auszahlungen)	-46.294,91	-69.590,14	-13.787,42	55.802,72 ↗

Investitionsübersicht 12.30.02 - Friedhofs- und Bestattungswesen

	Ergebnis des Vorjahres 2023	Fortgeschriebener Ansatz des Haushaltsjahres 2024	Ergebnis des Haushaltsjahres 2024	Vergleich fortgeschriebener Ansatz / Ergebnis des Haushaltsjahres
12.30.02 - Friedhofs- und Bestattungswesen	-46.294,91	-69.590,14	-13.787,42	55.802,72 ↗
I3002-0002 - Erwerb GWG Bestattungswesen	--	-850,00	--	850,00 ↗
<i>Auszahlung</i>	--	850,00	--	-850,00 ↘
I3002-0004 - Grabtafel Baumbest. Bremthal	--	-3.200,00	-2.823,05	376,95 ↗
<i>Auszahlung</i>	--	3.200,00	2.823,05	-376,95 ↘
I3002-0006 - Einrichtungen für Baumbestattungen Bremthal	-4.167,12	-10.964,38	-10.964,37	0,01 →
<i>Auszahlung</i>	4.167,12	10.964,38	10.964,37	-0,01 →
I3002-0007 - Friedhöfe im Stadtgebiet	-42.127,79	-54.575,76	--	54.575,76 ↗
<i>Auszahlung</i>	42.127,79	54.575,76	--	-54.575,76 ↘



113.553.00 - Friedhofs- und Bestattungswesen

Teilergebnisrechnung 113.553.00 - Friedhofs- und Bestattungswesen

Nr.	Konten	Bezeichnung	Ergebnis des Vorjahres 2023	Fortgeschriebener Ansatz des Haushaltsjahres 2024	Ergebnis des Haushaltsjahres 2024	Vergleich fortgeschriebener Ansatz / Ergebnis des Haushaltsjahres
10		Summe der Ordentlichen Erträge (Nr. 1-9)	236.766,67	206.069,00	225.135,19	19.066,19 ↗
19		Summe der Ordentlichen Aufwendungen (Nr. 11-18)	198.718,72	304.394,25	259.321,53	-45.072,72 ↘
20		Verwaltungsergebnis (Nr. 10 ./. Nr. 19)	38.047,95	-98.325,25	-34.186,34	64.138,91 ↗
23		Finanzergebnis (Nr. 21-22)	--	--	--	--
24		Ordentliches Ergebnis (Nr. 20 und Nr. 23)	38.047,95	-98.325,25	-34.186,34	64.138,91 ↗
29H		Außerordentliche Ergebnis (Nr. 27 ./. Nr. 28)	--	--	-1,00	-1,00 ↘
30H		Jahresergebnis (Nr. 26 und Nr. 29)	38.047,95	-98.325,25	-34.187,34	64.137,91 ↗
31		Ergebnis der internen Leistungsbeziehungen	-240.625,94	-265.808,94	-251.647,01	14.161,93 ↗
32		Jahresergebnis nach internen Leistungsbeziehungen (Nr. 30 und Nr. 31)	-202.577,99	-364.134,19	-285.834,35	78.299,84 ↗

**12.50.02 - Jugend****Teilergebnisrechnung 12.50.02 - Jugend**

Nr.	Konten	Bezeichnung	Ergebnis des Vorjahres 2023	Fortgeschriebener Ansatz des Haushaltsjahres 2024	Ergebnis des Haushaltsjahres 2024	Vergleich fortgeschriebener Ansatz / Ergebnis des Haushaltsjahres
01	50	Privatrechtliche Leistungsentgelte	634,75	1.500,00	345,00	-1.155,00
09	53	Sonstige ordentliche Erträge	13,68	--	913,68	913,68
10		Summe der ordentlichen Erträge	648,43	1.500,00	1.258,68	-241,32
11	62, 63, 640-643, 647-649, 65	Personalaufwendungen	21.387,85	18.420,35	16.768,00	-1.652,35
13	60, 61, 67-69	Aufwendungen für Sach- und Dienstleistungen	3.626,52	11.800,00	6.049,93	-5.750,07
14	66	Abschreibungen	185,63	19,00	327,79	308,79
15	71	Aufwendungen für Zuweisungen und Zuschüsse sowie besondere Finanzaufwendungen	55.783,91	84.000,00	79.647,69	-4.352,31
19		Summe der ordentlichen Aufwendungen	80.983,91	114.239,35	102.793,41	-11.445,94
20		Verwaltungsergebnis (Nr. 10 ./. Nr. 19)	-80.335,48	-112.739,35	-101.534,73	11.204,62
23		Finanzergebnis (Nr. 21 ./. Nr. 22)	--	--	--	--
24		Gesamtbetrag der ordentlichen Erträge mit Finanzerträgen	648,43	1.500,00	1.258,68	-241,32
25		Gesamtbetrag der ordentlichen Aufwendungen mit Finanzaufwand	80.983,91	114.239,35	102.793,41	-11.445,94
26		Ordentliches Ergebnis (Nr. 24 ./. Nr. 25)	-80.335,48	-112.739,35	-101.534,73	11.204,62
27	59	Außerordentliche Erträge	2.200,00	--	2.427,19	2.427,19
28	79	Außerordentliche Aufwendungen	--	--	1,00	1,00
29		Außerordentliches Ergebnis (Nr. 27 ./. Nr. 28)	2.200,00	--	2.426,19	2.426,19
30		Jahresergebnis (Nr. 26 + Nr. 29)	-78.135,48	-112.739,35	-99.108,54	13.630,81



Teilfinanzrechnung 12.50.02 - Jugend

Nr.	Bezeichnung	Ergebnis des Vorjahres 2023	Fortgeschriebener Ansatz des Haushaltsjahres 2024	Ergebnis des Haushaltsjahres 2024	Vergleich fortgeschriebener Ansatz / Ergebnis des Haushaltsjahres
	Einzahlungen aus Investitionstätigkeit				
	Einzahlungen aus Finanzierungstätigkeit				
	Auszahlungen aus Investitionstätigkeit				
25	Auszahlungen für Baumaßnahmen	--	10.000,00	--	-10.000,00 ↘
26	Auszahlungen für Investitionen in das sonstige Sachanlagevermögen und immaterielle Anlagevermögen	702,85	3.500,37	741,57	-2.758,80 ↘
	Auszahlungen für Finanzierungstätigkeit				
	Summe	702,85	13.500,37	741,57	-12.758,80 ↘
	Saldo (Einzahlungen ./i. Auszahlungen)	-702,85	-13.500,37	-741,57	12.758,80 ↗

Investitionsübersicht 12.50.02 - Jugend

	Ergebnis des Vorjahres 2023	Fortgeschriebener Ansatz des Haushaltsjahres 2024	Ergebnis des Haushaltsjahres 2024	Vergleich fortgeschriebener Ansatz / Ergebnis des Haushaltsjahres
12.50.02 - Jugend	-702,85	-13.500,37	-741,57	12.758,80 ↗
I5002-0001 - Erwerb GWG Jugendarbeit	-702,85	-3.500,37	-741,57	2.758,80 ↗
<i>Auszahlung</i>	702,85	3.500,37	741,57	-2.758,80 ↘
I5002-0002 - MACH 5	--	-10.000,00	--	10.000,00 ↗
<i>Auszahlung</i>	--	10.000,00	--	-10.000,00 ↘



106.362.00 - Jugendarbeit

Teilergebnisrechnung 106.362.00 - Jugendarbeit

Nr.	Konten	Bezeichnung	Ergebnis des Vorjahres 2023	Fortgeschriebener Ansatz des Haushaltsjahres 2024	Ergebnis des Haushaltsjahres 2024	Vergleich fortgeschriebener Ansatz / Ergebnis des Haushaltsjahres
10		Summe der Ordentlichen Erträge (Nr. 1-9)	648,43	1.500,00	1.258,68	-241,32
19		Summe der Ordentlichen Aufwendungen (Nr. 11-18)	80.983,91	114.239,35	102.793,41	-11.445,94
20		Verwaltungsergebnis (Nr. 10 ./. Nr. 19)	-80.335,48	-112.739,35	-101.534,73	11.204,62
23		Finanzergebnis (Nr. 21-22)	--	--	--	--
24		Ordentliches Ergebnis (Nr. 20 und Nr. 23)	-80.335,48	-112.739,35	-101.534,73	11.204,62
29H		Außerordentliche Ergebnis (Nr. 27 ./. Nr. 28)	2.200,00	--	2.426,19	2.426,19
30H		Jahresergebnis (Nr. 26 und Nr. 29)	-78.135,48	-112.739,35	-99.108,54	13.630,81
31		Ergebnis der internen Leistungsbeziehungen	-76.925,65	-79.212,94	-78.079,52	1.133,42
32		Jahresergebnis nach internen Leistungsbeziehungen (Nr. 30 und Nr. 31)	-155.061,13	-191.952,29	-177.188,06	14.764,23

**12.50.03 - Senioren****Teilergebnisrechnung 12.50.03 - Senioren**

Nr.	Konten	Bezeichnung	Ergebnis des Vorjahres 2023	Fortgeschriebener Ansatz des Haushaltsjahres 2024	Ergebnis des Haushaltsjahres 2024	Vergleich fortgeschriebener Ansatz / Ergebnis des Haushaltsjahres
07	540-543	Erträge aus Zuweisungen und Zuschüssen für laufende Zwecke und allgemeine Umlagen	15.179,75	15.600,00	15.179,72	-420,28 ↘
08	546	Erträge aus der Auflösung von Sonderposten aus Investitionszuweisungen, -zuschüssen und Investitionsbeiträgen	296,00	--	295,00	295,00 ↗
09	53	Sonstige ordentliche Erträge	4,56	--	4,56	4,56 ↗
10		Summe der ordentlichen Erträge	15.480,31	15.600,00	15.479,28	-120,72 →
11	62, 63, 640-643, 647-649, 65	Personalaufwendungen	42.288,14	40.998,20	39.951,06	-1.047,14 ↘
13	60, 61, 67-69	Aufwendungen für Sach- und Dienstleistungen	10.027,75	11.470,70	10.991,15	-479,55 ↘
14	66	Abschreibungen	294,68	--	295,00	295,00 ↗
15	71	Aufwendungen für Zuweisungen und Zuschüsse sowie besondere Finanzaufwendungen	37.844,39	46.325,00	44.762,48	-1.562,52 ↘
19		Summe der ordentlichen Aufwendungen	90.454,96	98.793,90	95.999,69	-2.794,21 ↘
20		Verwaltungsergebnis (Nr. 10 ./. Nr. 19)	-74.974,65	-83.193,90	-80.520,41	2.673,49 ↗
23		Finanzergebnis (Nr. 21 ./. Nr. 22)	--	--	--	--
24		Gesamtbetrag der ordentlichen Erträge mit Finanzerträgen	15.480,31	15.600,00	15.479,28	-120,72 →
25		Gesamtbetrag der ordentlichen Aufwendungen mit Finanzaufwand	90.454,96	98.793,90	95.999,69	-2.794,21 ↘
26		Ordentliches Ergebnis (Nr. 24 ./. Nr. 25)	-74.974,65	-83.193,90	-80.520,41	2.673,49 ↗
27	59	Außerordentliche Erträge	500,00	--	500,00	500,00 ↗
29		Außerordentliches Ergebnis (Nr. 27 ./. Nr. 28)	500,00	--	500,00	500,00 ↗
30		Jahresergebnis (Nr. 26 + Nr. 29)	-74.474,65	-83.193,90	-80.020,41	3.173,49 ↗



Teilfinanzrechnung 12.50.03 - Senioren

Nr.	Bezeichnung	Ergebnis des Vorjahres 2023	Fortgeschriebener Ansatz des Haushaltsjahres 2024	Ergebnis des Haushaltsjahres 2024	Vergleich fortgeschriebener Ansatz / Ergebnis des Haushaltsjahres
	Einzahlungen aus Investitionstätigkeit				
20	Einzahlungen aus Investitionszuweisungen und -zuschüssen sowie aus Investitionsbeiträgen	1.478,00	--	--	--
	Einzahlungen aus Finanzierungstätigkeit				
	Summe	1.478,00	--	--	--
	Auszahlungen aus Investitionstätigkeit				
26	Auszahlungen für Investitionen in das sonstige Sachanlagevermögen und immaterielle Anlagevermögen	1.475,68	--	--	--
	Auszahlungen für Finanzierungstätigkeit				
	Summe	1.475,68	--	--	--
	Saldo (Einzahlungen ./i. Auszahlungen)	2,32	--	--	--

Investitionsübersicht 12.50.03 - Senioren

	Ergebnis des Vorjahres 2023	Fortgeschriebener Ansatz des Haushaltsjahres 2024	Ergebnis des Haushaltsjahres 2024	Vergleich fortgeschriebener Ansatz / Ergebnis des Haushaltsjahres
12.50.03 - Senioren	2,32	--	--	--
I5003-0001 - Erwerb GWG Seniorenarbeit	2,32	--	--	--
<i>Einzahlung</i>	1.478,00	--	--	--
<i>Auszahlung</i>	1.475,68	--	--	--



105.315.10 - Seniorenbetreuung

Teilergebnisrechnung 105.315.10 - Seniorenbetreuung

Nr.	Konten	Bezeichnung	Ergebnis des Vorjahres 2023	Fortgeschriebener Ansatz des Haushaltsjahres 2024	Ergebnis des Haushaltsjahres 2024	Vergleich fortgeschriebener Ansatz / Ergebnis des Haushaltsjahres
10		Summe der Ordentlichen Erträge (Nr. 1-9)	15.480,31	15.600,00	15.479,28	-120,72 →
19		Summe der Ordentlichen Aufwendungen (Nr. 11-18)	90.454,96	98.793,90	95.999,69	-2.794,21 ↘
20		Verwaltungsergebnis (Nr. 10 ./. Nr. 19)	-74.974,65	-83.193,90	-80.520,41	2.673,49 ↗
23		Finanzergebnis (Nr. 21-22)	--	--	--	--
24		Ordentliches Ergebnis (Nr. 20 und Nr. 23)	-74.974,65	-83.193,90	-80.520,41	2.673,49 ↗
29H		Außerordentliche Ergebnis (Nr. 27 ./. Nr. 28)	500,00	--	500,00	500,00 ↗
30H		Jahresergebnis (Nr. 26 und Nr. 29)	-74.474,65	-83.193,90	-80.020,41	3.173,49 ↗
31		Ergebnis der internen Leistungsbeziehungen	-42.877,86	-43.069,52	-44.700,04	-1.630,52 ↘
32		Jahresergebnis nach internen Leistungsbeziehungen (Nr. 30 und Nr. 31)	-117.352,51	-126.263,42	-124.720,45	1.542,97 ↗

**12.50.04 - Soziales****Teilergebnisrechnung 12.50.04 - Soziales**

Nr.	Konten	Bezeichnung	Ergebnis des Vorjahres 2023	Fortgeschriebener Ansatz des Haushaltsjahres 2024	Ergebnis des Haushaltsjahres 2024	Vergleich fortgeschriebener Ansatz / Ergebnis des Haushaltsjahres
01	50	Privatrechtliche Leistungsentgelte	15.129,77	--	13.325,83	13.325,83
03	548-549	Kostenersatzleistungen und -erstattungen	54.260,00	40.000,00	--	-40.000,00
07	540-543	Erträge aus Zuweisungen und Zuschüssen für laufende Zwecke und allgemeine Umlagen	8.224,00	8.000,00	8.000,00	0,00
09	53	Sonstige ordentliche Erträge	31,80	--	31,80	31,80
10		Summe der ordentlichen Erträge	77.645,57	48.000,00	21.357,63	-26.642,37
11	62, 63, 640-643, 647-649, 65	Personalaufwendungen	75.202,87	77.383,32	75.863,58	-1.519,74
13	60, 61, 67-69	Aufwendungen für Sach- und Dienstleistungen	25.826,81	17.229,33	24.482,13	7.252,80
15	71	Aufwendungen für Zuweisungen und Zuschüsse sowie besondere Finanzaufwendungen	--	49.500,00	2.050,00	-47.450,00
19		Summe der ordentlichen Aufwendungen	101.029,68	144.112,65	102.395,71	-41.716,94
20		Verwaltungsergebnis (Nr. 10 ./. Nr. 19)	-23.384,11	-96.112,65	-81.038,08	15.074,57
23		Finanzergebnis (Nr. 21 ./. Nr. 22)	--	--	--	--
24		Gesamtbetrag der ordentlichen Erträge mit Finanzerträgen	77.645,57	48.000,00	21.357,63	-26.642,37
25		Gesamtbetrag der ordentlichen Aufwendungen mit Finanzaufwand	101.029,68	144.112,65	102.395,71	-41.716,94
26		Ordentliches Ergebnis (Nr. 24 ./. Nr. 25)	-23.384,11	-96.112,65	-81.038,08	15.074,57
29		Außerordentliches Ergebnis (Nr. 27 ./. Nr. 28)	--	--	--	--
30		Jahresergebnis (Nr. 26 + Nr. 29)	-23.384,11	-96.112,65	-81.038,08	15.074,57



105.315.00 - Soziale Betreuung

Teilergebnisrechnung 105.315.00 - Soziale Betreuung

Nr.	Konten	Bezeichnung	Ergebnis des Vorjahres 2023	Fortgeschriebener Ansatz des Haushaltsjahres 2024	Ergebnis des Haushaltsjahres 2024	Vergleich fortgeschriebener Ansatz / Ergebnis des Haushaltsjahres
10		Summe der Ordentlichen Erträge (Nr. 1-9)	9,12	--	9,12	9,12 ↗
19		Summe der Ordentlichen Aufwendungen (Nr. 11-18)	60.257,66	69.024,73	61.571,87	-7.452,86 ↘
20		Verwaltungsergebnis (Nr. 10 ./. Nr. 19)	-60.248,54	-69.024,73	-61.562,75	7.461,98 ↗
23		Finanzergebnis (Nr. 21-22)	--	--	--	--
24		Ordentliches Ergebnis (Nr. 20 und Nr. 23)	-60.248,54	-69.024,73	-61.562,75	7.461,98 ↗
29H		Außerordentliche Ergebnis (Nr. 27 ./. Nr. 28)	--	--	--	--
30H		Jahresergebnis (Nr. 26 und Nr. 29)	-60.248,54	-69.024,73	-61.562,75	7.461,98 ↗
31		Ergebnis der internen Leistungsbeziehungen	-70.193,37	-71.092,79	-63.781,09	7.311,70 ↗
32		Jahresergebnis nach internen Leistungsbeziehungen (Nr. 30 und Nr. 31)	-130.441,91	-140.117,52	-125.343,84	14.773,68 ↗



105.315.20 - Betreuung Asyl und Flüchtlinge

Teilergebnisrechnung 105.315.20 - Betreuung Asyl und Flüchtlinge

Nr.	Konten	Bezeichnung	Ergebnis des Vorjahres 2023	Fortgeschriebener Ansatz des Haushaltsjahres 2024	Ergebnis des Haushaltsjahres 2024	Vergleich fortgeschriebener Ansatz / Ergebnis des Haushaltsjahres
10		Summe der Ordentlichen Erträge (Nr. 1-9)	77.636,45	48.000,00	21.348,51	-26.651,49
19		Summe der Ordentlichen Aufwendungen (Nr. 11-18)	40.772,02	75.087,92	40.823,84	-34.264,08
20		Verwaltungsergebnis (Nr. 10 ./. Nr. 19)	36.864,43	-27.087,92	-19.475,33	7.612,59
23		Finanzergebnis (Nr. 21-22)	--	--	--	--
24		Ordentliches Ergebnis (Nr. 20 und Nr. 23)	36.864,43	-27.087,92	-19.475,33	7.612,59
29H		Außerordentliche Ergebnis (Nr. 27 ./. Nr. 28)	--	--	--	--
30H		Jahresergebnis (Nr. 26 und Nr. 29)	36.864,43	-27.087,92	-19.475,33	7.612,59
31		Ergebnis der internen Leistungsbeziehungen	-22.101,14	-24.343,70	-22.906,49	1.437,21
32		Jahresergebnis nach internen Leistungsbeziehungen (Nr. 30 und Nr. 31)	14.763,29	-51.431,62	-42.381,82	9.049,80



110.522.00 - Fehlbelegungsabgabe

Teilergebnisrechnung 110.522.00 - Fehlbelegungsabgabe

Nr.	Konten	Bezeichnung	Ergebnis des Vorjahres 2023	Fortgeschriebener Ansatz des Haushaltsjahres 2024	Ergebnis des Haushaltsjahres 2024	Vergleich fortgeschriebener Ansatz / Ergebnis des Haushaltsjahres
10		Summe der Ordentlichen Erträge (Nr. 1-9)	--	--	--	--
19		Summe der Ordentlichen Aufwendungen (Nr. 11-18)	--	--	--	--
20		Verwaltungsergebnis (Nr. 10 ./. Nr. 19)	--	--	--	--
23		Finanzergebnis (Nr. 21-22)	--	--	--	--
24		Ordentliches Ergebnis (Nr. 20 und Nr. 23)	--	--	--	--
29H		Außerordentliche Ergebnis (Nr. 27 ./. Nr. 28)	--	--	--	--
30H		Jahresergebnis (Nr. 26 und Nr. 29)	--	--	--	--
31		Ergebnis der internen Leistungsbeziehungen	-177,80	-179,05	-173,57	5,48 ↗
32		Jahresergebnis nach internen Leistungsbeziehungen (Nr. 30 und Nr. 31)	-177,80	-179,05	-173,57	5,48 ↗

**18.00.01 - Allgemeine Finanzwirtschaft****Teilergebnisrechnung 18.00.01 - Allgemeine Finanzwirtschaft**

Nr.	Konten	Bezeichnung	Ergebnis des Vorjahres 2023	Fortgeschriebener Ansatz des Haushaltsjahres 2024	Ergebnis des Haushaltsjahres 2024	Vergleich fortgeschriebener Ansatz / Ergebnis des Haushaltsjahres
05	55	Steuern und steuerähnliche Erträge einschließlich Erträge aus gesetzlichen Umlagen	20.873.249,00	22.260.655,00	20.964.375,99	-1.296.279,01 ↘
06	547	Erträge aus Transferleistungen	788.940,00	812.670,00	800.111,80	-12.558,20 ↘
07	540-543	Erträge aus Zuweisungen und Zuschüssen für laufende Zwecke und allgemeine Umlagen	5.476.950,77	3.665.799,00	3.665.799,00	0,00 →
08	546	Erträge aus der Auflösung von Sonderposten aus Investitionszuweisungen, -zuschüssen und Investitionsbeiträgen	11.500,00	7.000,00	7.000,00	0,00 →
09	53	Sonstige ordentliche Erträge	30.174,66	--	9.450,44	9.450,44 ↗
10		Summe der ordentlichen Erträge	27.180.814,43	26.746.124,00	25.446.737,23	-1.299.386,77 ↘
11	62, 63, 640-643, 647-649, 65	Personalaufwendungen	--	--	-2.852,27	-2.852,27 ↘
12	644-646	Versorgungsaufwendungen	--	--	180,00	180,00 ↗
13	60, 61, 67-69	Aufwendungen für Sach- und Dienstleistungen	30.325,46	4.000,00	2.963,52	-1.036,48 ↘
14	66	Abschreibungen	58.372,20	--	57.777,46	57.777,46 ↗
16	73	Steueraufwendungen einschließlich Aufwendungen aus gesetzlichen Umlageverpflichtungen	11.783.853,04	12.527.369,00	12.343.039,30	-184.329,70 ↘
18	70, 74, 76	Sonstige ordentliche Aufwendungen	-2,83	--	0,47	0,47 ↗
19		Summe der ordentlichen Aufwendungen	11.872.547,87	12.531.369,00	12.401.108,48	-130.260,52 ↘
20		Verwaltungsergebnis (Nr. 10 ./. Nr. 19)	15.308.266,56	14.214.755,00	13.045.628,75	-1.169.126,25 ↘
21	56, 57	Finanzerträge	93.683,30	17.350,00	89.908,24	72.558,24 ↗
22	77	Zinsen und sonstige Finanzaufwendungen	1.011.918,16	967.703,00	969.254,54	1.551,54 →
23		Finanzergebnis (Nr. 21 ./. Nr. 22)	-918.234,86	-950.353,00	-879.346,30	71.006,70 ↗
24		Gesamtbetrag der ordentlichen Erträge mit Finanzerträgen	27.274.497,73	26.763.474,00	25.536.645,47	-1.226.828,53 ↘
25		Gesamtbetrag der ordentlichen Aufwendungen mit	12.884.466,03	13.499.072,00	13.370.363,02	-128.708,98 →



Geschäftsbericht Eppstein

Nr.	Konten	Bezeichnung	Ergebnis des Vorjahres 2023	Fortgeschriebener Ansatz des Haushaltsjahres 2024	Ergebnis des Haushaltsjahres 2024	Vergleich fortgeschriebener Ansatz / Ergebnis des Haushaltsjahres
		Finanzaufwand				
26		Ordentliches Ergebnis (Nr. 24 ./. Nr. 25)	14.390.031,70	13.264.402,00	12.166.282,45	-1.098.119,55 ↘
27	59	Außerordentliche Erträge	3,17	245.000,00	241.599,08	-3.400,92 ↘
29		Außerordentliches Ergebnis (Nr. 27 ./. Nr. 28)	3,17	245.000,00	241.599,08	-3.400,92 ↘
30		Jahresergebnis (Nr. 26 + Nr. 29)	14.390.034,87	13.509.402,00	12.407.881,53	-1.101.520,47 ↘

**Teilfinanzrechnung 18.00.01 - Allgemeine Finanzwirtschaft**

Nr.	Bezeichnung	Ergebnis des Vorjahres 2023	Fortgeschriebener Ansatz des Haushaltsjahres 2024	Ergebnis des Haushaltsjahres 2024	Vergleich fortgeschriebener Ansatz / Ergebnis des Haushaltsjahres
	Einzahlungen aus Investitionstätigkeit				
20	Einzahlungen aus Investitionszuweisungen und -zuschüssen sowie aus Investitionsbeiträgen	27.607,77	27.500,00	27.607,77	107,77 →
21	Einzahlungen aus Abgängen von Vermögensgegenständen des Sachanlagevermögens und des immateriellen Anlagevermögens	--	--	241.600,00	241.600,00 ↗
22	Einzahlungen aus Abgängen von Vermögensgegenständen des Finanzanlagevermögens	35.163,64	18.800,00	26.999,80	8.199,80 ↗
	Einzahlungen aus Finanzierungstätigkeit				
31	Einzahlungen aus der Aufnahme von Krediten und wirtschaftlich vergleichbaren Vorgängen	7.159.620,04	3.180.500,00	4.800.000,00	1.619.500,00 ↗
	Summe	7.222.391,45	3.226.800,00	5.096.207,57	1.869.407,57 ↗
	Auszahlungen aus Investitionstätigkeit				
24	Auszahlungen für den Erwerb von Grundstücken und Gebäuden	--	--	1,00	1,00 ↗
27	Auszahlungen für Investitionen in das Finanzanlagevermögen	15.000,00	--	--	--
	Auszahlungen für Finanzierungstätigkeit				
32	Auszahlungen für die Tilgung von Krediten und wirtschaftlich vergleichbaren Vorgängen	8.643.871,71	1.979.654,00	1.758.035,13	-221.618,87 ↘
	Summe	8.658.871,71	1.979.654,00	1.758.036,13	-221.617,87 ↘
	Saldo (Einzahlungen ./i. Auszahlungen)	-1.436.480,26	1.247.146,00	3.338.171,44	2.091.025,44 ↗



Investitionsübersicht 18.00.01 - Allgemeine Finanzwirtschaft

	Ergebnis des Vorjahres 2023	Fortgeschriebener Ansatz des Haushaltsjahres 2024	Ergebnis des Haushaltsjahres 2024	Vergleich fortgeschriebener Ansatz / Ergebnis des Haushaltsjahres
18.00.01 - Allgemeine Finanzwirtschaft	--	--	0,00	0,00 →
10001-0003 - Wohnung Wörbesgarten	--	--	0,00	0,00 →
<i>Einzahlung</i>	--	--	1,00	1,00 ↗
<i>Auszahlung</i>	--	--	1,00	1,00 ↘



116.611.00 - Steuern, allgemeine Zuweisungen, allgemeine Umlagen

Teilergebnisrechnung 116.611.00 - Steuern, allgemeine Zuweisungen, allgemeine Umlagen

Nr.	Konten	Bezeichnung	Ergebnis des Vorjahres 2023	Fortgeschriebener Ansatz des Haushaltsjahres 2024	Ergebnis des Haushaltsjahres 2024	Vergleich fortgeschriebener Ansatz / Ergebnis des Haushaltsjahres
10		Summe der Ordentlichen Erträge (Nr. 1-9)	25.745.398,34	26.746.124,00	25.446.737,22	-1.299.386,78 ↘
19		Summe der Ordentlichen Aufwendungen (Nr. 11-18)	11.842.225,24	12.527.369,00	12.400.771,76	-126.597,24 ↘
20		Verwaltungsergebnis (Nr. 10 ./. Nr. 19)	13.903.173,10	14.218.755,00	13.045.965,46	-1.172.789,54 ↘
23		Finanzergebnis (Nr. 21-22)	15.442,00	2.000,00	59.197,00	57.197,00 ↗
24		Ordentliches Ergebnis (Nr. 20 und Nr. 23)	13.918.615,10	14.220.755,00	13.105.162,46	-1.115.592,54 ↘
29H		Außerordentliche Ergebnis (Nr. 27 ./. Nr. 28)	3,08	--	0,08	0,08 ↗
30H		Jahresergebnis (Nr. 26 und Nr. 29)	13.918.618,18	14.220.755,00	13.105.162,54	-1.115.592,46 ↘
31		Ergebnis der internen Leistungsbeziehungen	-165.280,02	-178.065,92	-178.223,63	-157,71 →
32		Jahresergebnis nach internen Leistungsbeziehungen (Nr. 30 und Nr. 31)	13.753.338,16	14.042.689,08	12.926.938,91	-1.115.750,17 ↘



116.612.00 - Sonstige allgemeine Finanzwirtschaft

Teilergebnisrechnung 116.612.00 - Sonstige allgemeine Finanzwirtschaft

Nr.	Konten	Bezeichnung	Ergebnis des Vorjahres 2023	Fortgeschriebener Ansatz des Haushaltsjahres 2024	Ergebnis des Haushaltsjahres 2024	Vergleich fortgeschriebener Ansatz / Ergebnis des Haushaltsjahres
10		Summe der Ordentlichen Erträge (Nr. 1-9)	1.435.416,09	--	0,01	0,01 ↗
19		Summe der Ordentlichen Aufwendungen (Nr. 11-18)	30.322,63	4.000,00	336,72	-3.663,28 ↘
20		Verwaltungsergebnis (Nr. 10 ./. Nr. 19)	1.405.093,46	-4.000,00	-336,71	3.663,29 ↗
23		Finanzergebnis (Nr. 21-22)	-933.676,86	-952.353,00	-938.543,30	13.809,70 ↗
24		Ordentliches Ergebnis (Nr. 20 und Nr. 23)	471.416,60	-956.353,00	-938.880,01	17.472,99 ↗
29H		Außerordentliche Ergebnis (Nr. 27 ./. Nr. 28)	0,09	245.000,00	241.599,00	-3.401,00 ↘
30H		Jahresergebnis (Nr. 26 und Nr. 29)	471.416,69	-711.353,00	-697.281,01	14.071,99 ↗
31		Ergebnis der internen Leistungsbeziehungen	--	--	--	--
32		Jahresergebnis nach internen Leistungsbeziehungen (Nr. 30 und Nr. 31)	471.416,69	-711.353,00	-697.281,01	14.071,99 ↗